

# HYMER MOTOR CARAVANS 2024

Preisinformation für Deutschland - Gültig ab 01.01.2024



# INHALT

	Wichtige Hinweise für die Auswahl Ihres Reisemobils .....	2
	HYMER Exsis T / I .....	4
<i>Sondermodell</i>	HYMER Exsis T / I 580 Pure .....	11
	HYMER Tramp S .....	19
	HYMER ML-T .....	26
<i>Sondermodell</i>	HYMER ML-T 570 Xperience .....	35
<i>Sondermodell</i>	HYMER ML-T 570 CrossOver .....	42
	HYMER B-Klasse ModernComfort T .....	48
<i>Sondermodell</i>	HYMER B-Klasse ModernComfort T WhiteLine .....	57
	HYMER B-Klasse ModernComfort I .....	64
<i>Sondermodell</i>	HYMER B-Klasse ModernComfort I WhiteLine .....	72
	HYMER B-Klasse MasterLine T .....	79
	HYMER B-Klasse MasterLine I .....	87
	HYMER Venture S .....	94
	HYMER Original Parts .....	98
	Wichtige Hinweise .....	99

# WICHTIGE HINWEISE FÜR DIE AUSWAHL IHRES REISEMOBILS

Beim Kauf eines Reisemobils, Camper Vans oder Urban Vehicles (nachfolgend: Reisemobil) ist die Auswahl des richtigen Grundrisses sowie ein ansprechendes Design besonders wichtig. Darüber hinaus spielt aber auch das Gewicht eine essenzielle Rolle. Familie, Freunde, Sonderausstattung, Zubehör und Gepäck – all das soll Platz finden. Zugleich gibt es rechtliche und technische Grenzen für die Konfiguration und Beladung. Jedes Reisemobil ist für ein bestimmtes Gewicht ausgelegt, das im Fahrbetrieb nicht überschritten werden darf. Für Reisemobilkäufer stellt sich damit die Frage: Wie muss ich mein Fahrzeug konfigurieren, um Fahrgäste, Gepäck und Zubehör entsprechend meinen Bedürfnissen unterzubringen, ohne dass das Fahrzeug dieses Maximalgewicht überschreitet? Um Ihnen diese Entscheidung zu erleichtern, geben wir Ihnen nachfolgend einige Hinweise an die Hand, die für die Auswahl Ihres Fahrzeugs aus unserem Portfolio besonders wichtig sind:

## 1. Die technisch zulässige Gesamtmasse...

... ist ein vom Hersteller festgelegter Wert, den das Fahrzeug nicht überschreiten darf. HYMER legt grundrissbezogen eine Obergrenze für das Fahrzeug fest, welche von Grundriss zu Grundriss variieren kann (z. B. 3.500 kg, 4.400 kg). Sie finden die entsprechende Angabe für jeden Grundriss in den technischen Daten.

	ML-T 570	ML-T 580
Serien-Fahrgestell	Mercedes-Benz Sprinter 415 CDI	Mercedes-Benz Sprinter 415 CDI
Antriebsart	Heckantrieb / Allrad O	Heckantrieb / Allrad O
kw (PS)	110 (150)	110 (150)
Länge / Breite / Höhe (cm)	674 / 222 / 290 <sup>1)</sup>	698 / 222 / 290 <sup>1)</sup>
Aufbaubreite / Innenbreite (cm)	212 / 205	212 / 205
Stehhöhe im Wohnbereich (cm)	198	198
Radstand (mm)	3665	3665
Masse in fahrbereitem Zustand (kg)*	2960 (2812 - 3108)*	2980 (2831 - 3129)*
Herstellerseitig festgelegte Masse für Sonderausstattung (kg)*	182	160
Technisch zulässige Gesamtmasse (kg)*	3500	3500
Technisch zulässige Anhängelast (kg)*	2000 <sup>2)</sup>	2000 <sup>2)</sup>
Zugelassene Sitzplätze (einschließlich Fahrer)*	4 <sup>3)</sup>	4 <sup>3)</sup>

## 2. Die Masse in fahrbereitem Zustand...

... besteht – vereinfacht gesagt – aus dem Grundfahrzeug mit Serienausstattung plus einem Pauschalgewicht von 75 kg für den Fahrer. Es ist rechtlich zulässig und möglich, dass die Masse in fahrbereitem Zustand Ihres Fahrzeugs von dem in den Verkaufsunterlagen angegebenen Nennwert abweicht. Die zulässige Toleranz beträgt  $\pm 5\%$ . Die zulässige Spanne in Kilogramm ist im Klammerzusatz hinter der Masse in fahrbereitem Zustand angegeben. Damit Sie volle Transparenz über mögliche Gewichtsabweichungen haben, wiegt HYMER jedes Fahrzeug am Bandende und teilt Ihrem Handelspartner das Wiegeergebnis Ihres Fahrzeugs zur Weitergabe an Sie mit. Detaillierte Erläuterungen zur Masse in fahrbereitem Zustand finden Sie im Abschnitt „Rechtliche Hinweise“.

# WICHTIGE HINWEISE FÜR DIE AUSWAHL IHRES REISEMOBILS

## 3. Die zugelassenen Sitzplätze (einschließlich Fahrer) ...

... werden vom Hersteller im sogenannten Typpenehmigungsverfahren festgelegt. Dadurch ergibt sich die sogenannte Masse der Mitfahrer. Hierfür wird mit einem Pauschalgewicht von 75 kg pro Fahrgast (ohne Fahrer) gerechnet. Detaillierte Erläuterungen zur Masse der Mitfahrer finden Sie im Abschnitt „Rechtliche Hinweise“.

	ML-T 570	ML-T 580
Serien-Fahrgestell	Mercedes-Benz Sprinter 415 CDI	Mercedes-Benz Sprinter 415 CDI
Antriebsart	Heckantrieb / Allrad O	Heckantrieb / Allrad O
kw (PS)	110 (150)	110 (150)
Länge / Breite / Höhe (cm)	674 / 222 / 290 <sup>1)</sup>	698 / 222 / 290 <sup>1)</sup>
Aufbaubreite / Innenbreite (cm)	212 / 205	212 / 205
Stehhöhe im Wohnbereich (cm)	198	198
Radstand (mm)	3665	3665
Masse in fahrbereitem Zustand (kg)*	2960 (2812 - 3108)*	2980 (2831 - 3129)*
Herstellerseitig festgelegte Masse für Sonderausstattung (kg)*	182	160
Technisch zulässige Gesamtmasse (kg)*	3500	3500
Technisch zulässige Anhängelast (kg)*	2000 <sup>2)</sup>	2000 <sup>2)</sup>
Zugelassene Sitzplätze (einschließlich Fahrer)*	4 <sup>3)</sup>	4 <sup>3)</sup>

## 4. Die herstellerseitig festgelegte Masse für Sonderausstattung...

... ist ein von HYMER pro Grundriss festgelegter Wert für die maximale Masse der bestellbaren Sonderausstattung. Diese Begrenzung soll gewährleisten, dass die Mindestnutzlast, d.h. die gesetzlich vorgeschriebene freie Masse für Gepäck und nachträglich eingebautes Zubehör, bei den von HYMER ausgelieferten Fahrzeugen auch tatsächlich für die Zuladung zur Verfügung steht. Sollte die Wiegung am Bandende im Ausnahmefall gleichwohl ergeben, dass die tatsächliche Zuladungsmöglichkeit die Mindestnutzlast wegen einer zulässigen Gewichtsabweichung nach oben unterschreitet, werden wir vor einer Auslieferung des Fahrzeugs gemeinsam mit Ihrem Handelspartner und Ihnen prüfen, ob wir bspw. das Fahrzeug auflasten, Sitzplätze reduzieren oder Sonderausstattung herausnehmen. Detaillierte Erläuterungen zu den Auswirkungen der Toleranzen auf die Mindestnutzlast und die Nutzlast finden Sie im Abschnitt „Rechtliche Hinweise“.

## SONDERAUSSTATTUNG HYMER ML-T

	Preis €	ML-T 570	ML-T 580	Mehrgewicht (kg)*
<b>Chassis</b>				
Mercedes-Benz Sprinter 3,5 t - 417 CDI - 125 KW/170 PS - Euro VI-E	990,-	O	O	0
Mercedes-Benz Sprinter 3,5 t - 419 CDI - 140 KW/190 PS - Euro VI-E <sup>4)</sup>	4.990,-	O	O	14
V201103880 Gewichtsvariante 3.880 kg (bei Mercedes-Benz Sprinter 415/417/419 CDI)	260,-	O	O	0
V201104100 Gewichtsvariante 4.100 kg (bei Mercedes-Benz Sprinter 415/417/419 CDI)	260,-	O	O	0
<b>Style-Paket</b>	Preis €			
Kühlergrill Chrom				350,-
Stoßfänger, Anbauteile und Kühlergrillrahmen in Wagenfarbe lackiert				790,-
Nebelscheinwerfer mit Abbiegelicht				290,-
<b>Summe Paket</b>				<b>1.430,-</b>
<b>Sonderpreis</b>				<b>1.190,-</b>
Sie sparen				240,-
<b>Mehrgewicht (kg)*</b>				<b>2</b>

## 5. Das Mehrgewicht von Sonderausstattung und Paketen...

... erhöht die tatsächliche Masse des Fahrzeugs (= Masse in fahrbereitem Zustand plus ausgewählte Sonderausstattung) und verringert die Nutzlast. Der angegebene Wert weist das Mehrgewicht gegenüber der Serienausstattung des jeweiligen Grundrisses aus. Das Gesamtgewicht der ausgewählten Pakete und Sonderausstattung darf die herstellerseitig festgelegte Masse für Sonderausstattung nicht überschreiten.



# PREISE UND TECHNISCHE DATEN HYMER EXSIS T / I



	Exsis-t 474	Exsis-i 474
Preis <sup>a)</sup> €	90.900,-	104.900,-
Serien-Fahrgestell	Fiat Ducato	Fiat Ducato
Antriebsart	Frontantrieb	Frontantrieb
kw (PS)	103 (140)	103 (140)
Länge / Breite / Höhe (cm)	659 / 222 / 279 <sup>1)</sup>	664 / 222 / 279 <sup>1)</sup>
Aufbaubreite / Innenbreite (cm)	212 / 205 <sup>2)</sup>	212 / 205 <sup>2)</sup>
Stehhöhe im Wohnbereich (cm)	198	198
Radstand (mm)	3550	3550
Masse in fahrbereitem Zustand (-/+ 5%) (kg)*	2770 (2632 - 2909)*	2845 (2703 - 2987)*
Herstellerseitig festgelegte Masse für Sonderausstattung (kg)*	379	303
Technisch zulässige Gesamtmasse (kg)*	3500	3500
Technisch zulässige Anhängelast (kg)*	2000 <sup>3)</sup>	2000 <sup>3)</sup>
Zugelassene Sitzplätze (einschließlich Fahrer)*	4 <sup>4)</sup>	4 <sup>4)</sup>
Isolierung Boden / Wand / Dach (mm)	41 / 34 / 34	41 / 34 / 34
Lichtes Maß Stauraum-/ Garagentür B x H (cm)	99 x 108	99 x 108
Bettenmaß Hubbett L x B (cm)		188 x 150
Bettenmaß Heck L x B (cm)	2x 190 x 80	2x 190 x 80
Bettenmaß Mitte L x B (cm)	165 x 78 ○	165 x 78 ○
Schlafplätze	2 - 3 ○	4 - 5 ○
Bad B x T (cm)	105 x 83	105 x 83
Kleiderschrank B x T x H (cm)	42 x 54 x 190	42 x 54 x 190
Küche B x T x H (cm)	92 x 60 x 93	92 x 60 x 93
Kühlschrankvolumen (davon Gefrierfach) (l)	142	142
Serienheizung	Gas Warmluft, 6 kW	Gas Warmluft, 6 kW
Stauraum für Gasflaschen (in Füllgewicht)	2x 11kg	2x 11kg
Frischwassertankkapazität gesamt (l)	115	115
Frischwassertank bei Fahrbefüllung (l)	20	20
Abwassertank (l)	105	105
Aufbaubatterie Serie	95 Ah (AGM)	95 Ah (AGM)
Steckdosen 230 V/ 12 V/ USB	5 / 2 / 2	5 / 2 / 2

- Serienausstattung      ○ Sonderausstattung      ▲ Verpflichtend      △ Bei Veröffentlichung nicht bekannt
- ◆ auf Wunsch (ohne Berechnung)      — Nicht möglich      □ Im Paket enthalten



Bei der angegebenen Masse in fahrbereitem Zustand handelt es sich um einen im Typgenehmigungsverfahren festgelegten Standardwert. Aufgrund von Fertigungstoleranzen kann die real gewogene Masse in fahrbereitem Zustand vom oben angegebenen Wert abweichen. Abweichungen von bis zu ± 5 % der Masse in fahrbereitem Zustand sind rechtlich zulässig und möglich. Die zulässige Spanne in Kilogramm ist im Klammerzusatz hinter der Masse in fahrbereitem Zustand angegeben. Bei der herstellerseitig festgelegten Masse für Sonderausstattung handelt es sich um einen für jeden Typ und Grundriss ermittelten kalkulatorischen Wert, mit dem HYMER festlegt, wieviel Gewicht für werkseitig eingebaute Sonderausstattung maximal zur Verfügung steht. Die Begrenzung der Sonderausstattung soll gewährleisten, dass die Mindestnutzlast, d.h. die gesetzlich vorgeschriebene freie Masse für Gepäck und nachträglich eingebautes Zubehör, bei den von HYMER ausgelieferten Fahrzeugen auch tatsächlich für die Zuladung

zur Verfügung steht. Das reale Gewicht Ihres Fahrzeugs ab Werk kann erst bei Wiegung am Bandende ermittelt werden. Sollte die Wiegung im Ausnahmefall ergeben, dass die tatsächliche Zuladungsmöglichkeit trotz der Begrenzung der Sonderausstattung die Mindestnutzlast wegen einer zulässigen Gewichtsabweichung nach oben unterschreitet, werden wir vor einer Auslieferung des Fahrzeugs gemeinsam mit Ihrem Handelspartner und Ihnen prüfen, ob wir bspw. das Fahrzeug auflasten, Sitzplätze reduzieren oder Sonderausstattung herausnehmen. Die technisch zulässige Gesamtmasse des Fahrzeugs sowie die technisch zulässige Gesamtmasse auf der Achse dürfen nicht überschritten werden. Ausführliche Hinweise & Erläuterungen zur Gewichtsthematik und zur Konfiguration des Fahrzeugs finden Sie im Abschnitt Rechtliche Hinweise. Eine nähere Darstellung aller obligatorischen technischen Abhängigkeiten finden Sie in den Erläuterungen im Abschnitt Fußnoten.

# SERIENAUSSTATTUNGEN HYMER EXSIS T / I

EXSIS-t 474

EXSIS-i 474

Chassis-/Gewichtsvarianten		
Fiat Ducato 3,5 t - 2.2 Multijet - 103 KW/140 PS - Euro 6D Final	●	●
Basis		
Außenfarbe Fahrerhaus: Lanzarote Grau (Pastell)	●	—
Außenfarbe Aufbau Weiß	●	●
AL-KO Rahmen	●	●
6-Gang-Schaltgetriebe	●	●
75 l Kraftstofftank	●	●
19 l AdBlue-Tank	●	●
Außenspiegel mittlere Armausführung	●	—
Elektrisch verstell- und beheizbare Außenspiegel	●	—
Schmutzfänger an Hinterachse	●	—
Tagfahrlicht in Scheinwerfern integriert	●	—
15" Stahlfelgen	●	●
1x Doppel-USB Steckdose in Fahrerkabine	●	●
Ablage Armaturenbrett anstelle Tablethalter	●	●
Fahrer- und Beifahrerairbag	●	●
Manuelle Klimaanlage mit Pollenfilter	●	●
Start-Stop-System inkl. intelligenter Lichtmaschine	●	●
Verstärkte Lichtmaschine mit Ladebooster (bis zu 70 A)	●	●
Elektrische Fensterheber und Zentralverriegelung für Fahrerhaus	●	—
ABS (Anti-Blockiersystem) / EBD (Elektronische Bremskraftverteilung)	●	●
ESP inkl. ASR, Traction Plus und Hill Holder	●	●
Post-Kollision-Bremskontrolle <sup>5)</sup>	●	●
Seitenwindassistent	●	●
Tempomat Fiat Cruise Control	●	●
LED-Tagfahrlicht und LED-Blinker im HYMER-Scheinwerfern integriert	—	●
Außenspiegel abgehängt in Wagenfarbe, elektrisch beheiz- und verstellbar, inkl. Weitwinkelspiegel	—	●
Schmutzfänger an Vorder- und Hinterachse	—	●
Spezial-Spiralfeder für Vorderachse	—	●
Getränkehalter Fahrer- und Beifahrerplatz	—	●
Aufbau		
60 cm Maxi - Komfort-Eingangstür inkl. Fenster mit Verdunkelung und Mülleimer	●	●
Optimale PUAL-Sandwich-Isolierung Alu/Alu (Wand 34mm / Dach 34mm)	●	●
Ausstellfenster im Heck in Fahrtrichtung rechts und links inkl. Verdunkelungsrollo und Mückenschutz <sup>6)</sup>	●	●
Elektrische Einstiegstufe, 1-stufig	●	●
Exklusive HYMER-Multifunktionsrückleuchten in LED-Hybridtechnologie	●	●
Garagentraglast bis 350 kg (optional 450kg). Bitte beachten Sie die Achslasten.	●	●
GFK-Leichtbauboden mit XPS-Isolierung (Boden 41mm)	●	●
Große Garagentüren in Fahrtrichtung rechts und links	●	●
Panoramadach über Fahrerhaus, manuell ausstellbar	●	—
HYMER Panorama-Kurbeldachlüfter 80 x 50 cm, doppeltverglast mit LED-Beleuchtung im Wohnraum	●	●
Klarglas-Dachlüfter 40 x 40 cm mit Verdunkelungsrollo und Mückenschutz über Heckbett(en)	●	●
Vorhang im Fahrerhaus aus hochwertigem plissierten Stoff	●	—
Fahrrtür mit elektrischen Fensterheber und Einstiegsbeleuchtung	—	●
Ausbau		
Fahrerhaussitze in Wohnraumstoff bezogen, höhen- und neigungsverstellbar, drehbar, mit 2 Armlehnen	●	—
Faltverdunkelung für Fahrerhaus	●	—
Fliegenschutzrollo an der Eingangstür	●	●
Sitzgruppe im Bug mit 2 integrierten 3-Punkt-Gurten	●	—
Pilotsitze in Wohnraumstoff, drehbar mit 2 Armlehnen	—	●
Komfort L-Sitzgruppe mit Loungepolstern und 2 integrierten 3-Punkt-Gurten	—	●
Luxus-Tisch 360° drehbar, längs und quer verschiebbar	—	●
Faltverdunkelung im Fahrerhaus aus hochwertigem plissierten Stoff	—	●
Wohn- und Schlafraum & Beleuchtung		
Mehrzonen-Kaltschaummatratze inkl. hochwertige Matratzenunterlage (Gewirke) zur Belüftung im Heck	●	●
Komplette LED-Innenbeleuchtung	●	●
LED-Thekenbeleuchtung	●	●
LED-Vorzeltleuchte	●	●
Hubbett manuell absenkbar	—	●
Hubbett Leiter	—	●

	Exsis-t 474	Exsis-i 474
<b>Küche</b>		
Küchen-Schubladen mit Servo-Soft-Funktion und Besteckeinsatz	●	●
Extra breite, frei einteilbare Küchenschubladen	●	●
142 l Smart-Tower Kühlschranks	●	●
<b>Badezimmer</b>		
Milchglas-Dachlüfter 40 x 40 cm mit Verdunkelungsrollo und Mückenschutz im Bad	●	●
<b>Installation &amp; Technik</b>		
6 kW Gas-Warmluftheizung mit 10l Warmwasserboiler	●	●
Gaskasten mit Zugang durch Außentüre/-klappe	●	●
Mit Warmluft beheiztes Podest an der Sitzgruppe	●	●
LCD-Bedienteil für die Heizung	●	●
Warmluftheizung im Heck-Schlafrum separat regulierbar	●	●
Verstärkte Batterie 12 V 95 Ah AGM	●	●
Ladebooster für sicheres Laden der Aufbauatterie während der Fahrt (bis zu 70 A)	●	●
115 l Frischwassertank isoliert und beheizt (20 l in Fahrstellung)	●	●
105 l Abwassertank isoliert und beheizt	●	●
Fahrerhaus Heizkonzept mit verstärkter Warmluftbeheizung inkl. beheiztem Armaturenbrett im Wohnzustand	—	●
<b>Multimedia</b>		
Radio-/TV-Vorbereitung inkl. 12 V und 230 V Steckdose, 2 Lautsprecher Fahrerhaus, 2 Lautsprecher im Bugbett, 2 Lautsprecher im Heck, Radio- und DVB-T2 Antenne	●	—
Radio-/TV-Vorbereitung inkl. 12 V und 230 V Steckdose, 2 Lautsprecher Fahrerhaus, 2 Lautsprecher Bugbett, 2 Lautsprecher im Heck, Radio- und DVB-T2 Antenne	—	●
<b>Textilien &amp; Dekore</b>		
Möbeldekor Sauvignon Oak (Tip Printed)	●	●
Stoffkombination Denver	●	●

# PAKETE HYMER EXSIS T / I

Style-Paket Fiat Teilintegriert	Preis €
Kühlergrill-Rahmen Schwarz Glanz	150,-
Scheinwerfer mit schwarzem Rahmen	30,-
Skid-Plate Schwarz Glanz	50,-
LED-Tagfahrlicht	350,-
<b>Paketpreis (inkl. MwSt.)</b>	<b>580,-</b>
<b>Mehrgewicht (kg)*</b>	<b>0</b>

Wohnkomfort-Paket Teilintegriert	Preis €
Ambiente-Beleuchtung	590,-
Spannbettlaken nach Maß für Heckbetten individuell an Matratzenkonturen angepasst	250,-
4 Kissen mit Bezug	195,-
Einlegeboden mit Holzoberfläche	160,-
5 x 230 V / 3 x 12 V / 2 x Doppel-USB Zusatzsteckdosen (inkl. Küchenwand-Verkleidung)	495,-
<b>Summe Paket</b>	<b>1.690,-</b>
<b>Paketpreis (inkl. MwSt.)</b>	<b>1.330,-</b>
<b>Sie sparen</b>	<b>360,-</b>
<b>Mehrgewicht (kg)*</b>	<b>10</b>

Style-Paket Fiat Integriert	Preis €
Chrom-Zierstreifen Kühlergrill	270,-
Kühlergrill Hochglanz	270,-
Zusatzabklebung Exsis-I (Nebelscheinwerfergehäuse, Fensterkleid, Seitenschürzen)	495,-
<b>Summe Paket</b>	<b>1.035,-</b>
<b>Paketpreis (inkl. MwSt.)</b>	<b>750,-</b>
<b>Sie sparen</b>	<b>285,-</b>
<b>Mehrgewicht (kg)*</b>	<b>0</b>

Wohnkomfort-Paket Integriert	Preis €
Ambiente-Beleuchtung	590,-
Spannbettlaken nach Maß für Heckbetten individuell an Matratzenkonturen angepasst	250,-
4 Kissen mit Bezug	195,-
Einlegeboden mit Holzoberfläche	160,-
5 x 230 V / 3 x 12 V / 2 x Doppel-USB Zusatzsteckdosen (inkl. Küchenwand-Verkleidung)	495,-
<b>Summe Paket</b>	<b>1.690,-</b>
<b>Paketpreis (inkl. MwSt.)</b>	<b>1.330,-</b>
<b>Sie sparen</b>	<b>360,-</b>
<b>Mehrgewicht (kg)*</b>	<b>10</b>

- Serienausstattung   
 ○ Sonderausstattung   
 ▲ Verpflichtend   
 △ Bei Veröffentlichung nicht bekannt  
◆ auf Wunsch (ohne Berechnung)   
 — Nicht möglich   
 □ Im Paket enthalten



Der werkseitige Einbau von Sonderausstattung erhöht die tatsächliche Masse des Fahrzeugs und verringert die Nutzlast. Das angegebene Mehrgewicht für Pakete und Sonderausstattung weist das Mehrgewicht gegenüber der Serienausstattung des jeweiligen Modells bzw. Grundrisses aus. Das Gesamtgewicht der ausgewählten Sonderausstattung darf die in den Modellübersichten angegebene herstellereitig festgelegte Masse für Sonderausstattung nicht überschreiten.

Hierbei handelt es sich um einen für jeden Typ und Grundriss ermittelten kalkulatorischen Wert, mit dem HYMER festlegt, wieviel Gewicht für werkseitig eingebaute Sonderausstattung maximal zur Verfügung steht. Ausführliche Hinweise und Erläuterungen zur Gewichtsthematik finden Sie im Abschnitt Rechtliche Hinweise.



# SONDERAUSSTATTUNG HYMER EXSIS T / I

		Preis €	Exsis-t 474	Exsis-i 474	Mehrgewicht (kg)*
<b>Chassis-/Gewichtsvarianten</b>					
	Fiat Ducato 3,5 t - 2,2 Multijet - 132 KW/180 PS - Euro 6D Final <sup>7) 8)</sup>	4.300,-	○	○	20
V201103650	Auflastung auf 3,65 t (bei Fiat Ducato 3,5 t Light-Chassis)	260,-	○	○	0
<b>Basis</b>					
V20250145	Außenfarbe Fahrerhaus: Campovolo Grau (Pastell)	595,-	○	—	0
V20250110	Außenfarbe Fahrerhaus: Schwarz (Metallic)	650,-	○	—	0
V20250164	Außenfarbe Fahrerhaus: Artense Grau (Metallic)	650,-	○	—	0
V3003011	Außenfarbe Aufbau Crystal-Silver-Metallic <sup>9)</sup>	2.990,-	○	—	30
V20420A	9G Wandlerautomatik (für 140PS-Motorisierung) <sup>10)</sup>	3.990,-	○	○	35
V20420A	9G Wandlerautomatik (für 180PS-Motorisierung) <sup>10)</sup>	3.990,-	○	○	24
V2051090	90 l Kraftstofftank	100,-	○	○	14
V2097011	LED-Tagfahrlicht	350,-	□	—	0
V2077113	LED-Scheinwerfer <sup>11)</sup>	900,-	○	—	0
V2062111	Nebelscheinwerfer inkl. Abbiegelicht	220,-	○	—	2
V3051010	Spoiler in Wagenfarbe lackiert	390,-	○	—	0
V2021016	16" Stahlfelgen (für Light-Chassis)	290,-	○	○	14
V2021016	16" Stahlfelgen (für Maxi-Chassis/Automatikgetriebe)	290,-	○	○	0
V2021030	16" Leichtmetallräder (für Light-Chassis)	850,-	○	○	16
V2021030	16" Leichtmetallräder (für Maxi-Chassis/Automatikgetriebe)	650,-	○	○	2
V2073512	16" Ganzjahresbereifung (mit Schneeflockensymbol) <sup>12)</sup>	450,-	○	○	0
V2050010	Automatische Klimaanlage mit Pollenfilter	520,-	○	○	0
V2117011	Ablage für Smartphones inkl. wireless charging Funktion und Ladestandsanzeige <sup>13)</sup>	250,-	○	○	0
V2009011	Alu-Applikationen Lüftungsdüsen	115,-	○	○	0
V2054512	Lenkrad und Schaltknäuf in Leder	250,-	○	○	0
V20610J	Multifunktionslenkrad	290,-	○	●	0
V20855J	Sitzheizung für Fahrer- und Beifahrersitz, separat regulierbar	720,-	○	—	0
V2088010	Skid-Plate Schwarz Glanz	50,-	□	—	0
V2096512	Volldigitales Cockpit mit integriertem 7" Display <sup>14) 15)</sup>	590,-	○	○	0
V20391J	Windschutzscheibe beheizbar <sup>16)</sup>	280,-	○	—	1
V209108	Fahrerassistenz-System inkl. Notbrems- & Spurhalteassistent, Verkehrszeichenerkennung, Ablendautomatik, Licht- und Regensensor	1.090,-	○	—	15
V20640J	3. Zündschlüssel mit Funkbedienung (2. Schlüssel mechanisch)	120,-	○	○	0
V3003011	Außenfarbe Crystal-Silver-Metallic	3.990,-	—	○	30
V2077115	HYMER Premium Voll-LED Scheinwerfer	1.695,-	—	○	1
V2062110	Halogen Nebelscheinwerfer <sup>37)</sup>	290,-	—	○	1
V2052510	Chrom-Zierstreifen Kühlergrill	270,-	—	□	0
V2052511	Kühlergrill Hochglanz	270,-	—	□	0
V20855J	Sitzheizung und Lordose für Fahrer- und Beifahrersitz, separat regulierbar <sup>38)</sup>	720,-	—	○	0
<b>Aufbau</b>					
V30522150	Markise mit Adapter, Gehäuse weiß, 400 x 250 cm <sup>17)</sup>	1.450,-	○	—	32
V30522150	Markise mit Adapter, Gehäuse silber, 400 x 250 cm <sup>17)</sup>	1.450,-	○	—	32
V2007111	Anhängerkupplung (Kugelkopf abnehmbar) <sup>18) 19)</sup>	1.255,-	○	○	33
V30330J	GFK Dachbeschichtung <sup>20)</sup>	690,-	○	○	30
V30020102	Komfort-Eingangstür mit Fenster, Verdunkelungsrollo, integriertem Mülleimer und 2-fach Verriegelung <sup>21)</sup>	395,-	○	○	15
V20460J	Komfort-Stützen hinten (2 Stück)	395,-	○	○	9
V20062J	Rahmenverlängerung inkl. 450 kg Garagentraglast <sup>18)</sup>	495,-	○	○	25
V3055010	Sicherheitsschloss für Wohnraum-Eingangstür	300,-	○	—	0,5
V7003410	Zusatzabklebung auf Seitenschürzen	290,-	○	—	0
V3023013	Fahrradträger für zwei Fahrräder manuell absenkbar, max. Traglast 50 kg	1.090,-	○	○	17
V3023012	Fahrradträger für vier Fahrräder, max. Traglast 60 kg	450,-	○	○	14
V3009011	Elektrischer Dachhaubenlüfter mit Funktion Zu- und Abluft bei Küche <sup>22) 23)</sup>	450,-	○	○	5
V3011016	HYMER Panorama-Kurbeldachlüfter 80 x 50 cm, doppeltverglast im Heck <sup>22)</sup>	590,-	○	○	12



Der werkseitige Einbau von Sonderausstattung erhöht die tatsächliche Masse des Fahrzeugs und verringert die Nutzlast. Das angegebene Mehrgewicht für Pakete und Sonderausstattung weist das Mehrgewicht gegenüber der Serienausstattung des jeweiligen Modells bzw. Grundrisses aus. Das Gesamtgewicht der ausgewählten Sonderausstattung darf die in den Modellübersichten angegebene herstellereitig festgelegte Masse für Sonderausstattung nicht überschreiten. Hierbei handelt es sich um einen für jeden Typ und Grundriss ermittelten kalkulatorischen Wert, mit dem HYMER festlegt, wieviel Gewicht für werkseitig eingebaute Sonderausstattung maximal zur Verfügung steht. Ausführliche

Hinweise und Erläuterungen zur Gewichtsthematik finden Sie im Abschnitt Rechtliche Hinweise. Bei einer Auflastung erhöht sich die herstellereitig festgelegte Masse für Sonderausstattung. Die Erhöhung ergibt sich aus der höheren Nutzlast durch das alternative Fahrgestell. Hiervon sind das erhöhte Eigengewicht des alternativen Fahrgestells sowie insbesondere das Gewicht für ggf. verpflichtende schwerere Motorvarianten (z. B. 180 PS) abzuziehen. Eine nähere Darstellung aller obligatorischen technischen Abhängigkeiten finden Sie in den Erläuterungen zu den Fußnoten.

		Preis €	Exsis-t 474	Exsis-i 474	Mehrgewicht (kg)*
V30522160	Markise mit Adapter, Gehäuse weiß, 450 x 250 cm <sup>17)</sup>	1.590,-	—	○	35
V30522160	Markise mit Adapter, Gehäuse silber, 450 x 250 cm <sup>17)</sup>	1.590,-	—	○	35
V3020211	Elektrische Trittstufe an der Fahrertür (wird beim Öffnen der Fahrertür automatisch ausgefahren) <sup>39)</sup>	450,-	—	○	8
V3055012	Sicherheitsschloss für Fahrertür und Wohnraum-Eingangstür	590,-	—	○	1
V30480J	Isolierverglasung für Fahrerhausseitenfenster und Fahrertür	995,-	—	○	5
V3008010	Dachlüfter 40 x 40 cm mit Verdunkelungsrollo und Moskitonetz (im Bug) <sup>40)</sup>	195,-	—	○	2
<b>Ausbau</b>					
V50100J	Außendusche in der Garage	290,-	○	○	1
V2087513	Höhen- und Neigungsverstellung für Pilotensitze	790,-	—	○	10
V40070J	Bugstauschränke anstelle Hubbett (inkl. Dachluke im Bug) <sup>12)</sup>	550,-	—	○	-16
<b>Wohn- und Schlafraum &amp; Beleuchtung</b>					
V4034011	Schlafsystem mit Tellerfederrost für Heckbett(en)	490,-	○	○	3
V60170J	Spannbettlaken nach Maß für Heckbetten individuell an Matratzenkonturen angepasst	250,-	□	□	1
V60280J	Zusatzpolster unter Einbeziehung des Fahrersitzes	395,-	○	—	5
V60260J	Zusatzpolster zwischen den Längseinzelbetten mit Aufstiegsleiter	450,-	○	○	4
V60030J	4 Kissen mit Bezug	195,-	□	□	2
V50290J	Ambiente-Beleuchtung	590,-	□	□	1
V60285J	Bettenbau für Komfort L-Sitzgruppe inkl. Zusatzpolster und absenkbarem Tisch unter Einbeziehung des Fahrersitzes	395,-	—	○	5
<b>Badezimmer</b>					
V40210J	Einlegeboden mit Holzoberfläche	160,-	□	□	3
<b>Installation &amp; Technik</b>					
V5028013	6 kW Gas-Warmluftheizung mit 10l Warmwasserboiler und 1.800 Watt Elektroheizstab	590,-	○	○	1
V5026013	Automatische Gasflaschenumschaltanlage mit Crash Sensor und EisEx <sup>24)</sup>	370,-	○	○	3
V50250J	Gasfilter für automatische Gasflaschenumschaltanlage <sup>24)</sup>	195,-	○	○	0
V50230J	Gassteckdose außen mit Absperrhahn	195,-	○	○	1
V30325J	Auszugsschlitten für Gasflaschen	695,-	○	○	15
V5012511	Zweite Aufbauakku (95 Ah AGM) inkl. Zusatzlader 18 A <sup>25)</sup>	490,-	○	○	30
V5012512	HYMER-Smart-Battery-System (150 Ah LFP) inkl. Zusatzlader <sup>26) 27)</sup>	2.890,-	○	○	25
V5047029	Solaranlage 2 x 95 Watt mit MPPT-Regler und Anzeige	1.690,-	○	○	8
V80288J	5 x 230 V / 3 x 12 V / 2 x Doppel-USB Zusatzsteckdosen (inkl. Küchenwand-Verkleidung)	495,-	□	□	3
V5020010	Fußbodentemperierung (elektrisch) im Wohnbereich und Mittelgang <sup>28) 29)</sup>	690,-	○	○	10
V5033014	Dachklimaanlage 2400 W <sup>22) 23)</sup>	2.290,-	○	○	33
V3064012	Toilettenentlüftung	295,-	○	○	1
V5005010	Alarmanlage für Fahrertür(en), für Wohnraumtür, sowie 2 Garagen-/Stauraumtüren bzw. -klappen	695,-	○	○	1
<b>Multimedia</b>					
V50400115	Multimedia-Navigationssystem mit 9" Touchscreen inkl. Reisemobilsoftware, DAB+, Apple Car Play, Google Android Auto, Rückfahr-/Servicekamera, Rückspiegelfunktion sowie HYMER Smart Control <sup>30) 31) 32) 33)</sup>	3.190,-	○	○	6
	22" oder 32" TV-Halter	370,-	○	○	4
V5054513	22" LED-TV mit integrierten Lautsprechern, Fernbedienung, DVD-Laufwerk, HYMER Smart-Multimedia-System mit Bluetooth (DVB-T/C, DVB-S2) inkl. Receiver <sup>34)</sup>	1.290,-	○	○	7
V5054514	32" Smart-LED-TV mit integrierten Lautsprechern, Fernbedienung, DVD-Laufwerk, HYMER Smart-Multimedia-System mit Bluetooth (DVB-T/C, DVB-S2) inkl. Receiver <sup>34)</sup>	1.790,-	○	○	10
V5055011	Zweiter LED-TV im Schlafbereich 22" TFT mit integrierten Lautsprechern, DVD-Laufwerk, DVB-T/C, DVB-S2, Verkabelung und Wandhalterung <sup>35)</sup>	1.440,-	○	○	13
V50440116	Satelliten-Flachantenne digital ohne Receiver	2.690,-	○	○	17
V50440123	Satellitenantenne digital mit 80 cm Spiegel, ohne Receiver	2.890,-	○	○	14.5
<b>Textilien &amp; Dekore</b>					
V100704097	Stoffkombination Korfu		◆	◆	0
V100904011	Möbeldekor Chiavenna Nussbaum		◆	◆	0
V100704131	Stoffkombination Jandia	350,-	○	○	0
V100704091	Textilleder-/Stoffkombination Dalana	990,-	○	○	4
V100704125	Textilleder-/Stoffkombination Marquis	990,-	○	○	4
V602104009	Teppichboden Samona	395,-	○	○	7



Der werkseitige Einbau von Sonderausstattung erhöht die tatsächliche Masse des Fahrzeugs und verringert die Nutzlast. Das angegebene Mehrgewicht für Pakete und Sonderausstattung weist das Mehrgewicht gegenüber der Serienausstattung des jeweiligen Modells bzw. Grundrisses aus. Das Gesamtgewicht der ausgewählten Sonderausstattung darf die in den Modellübersichten angegebene herstellereitig festgelegte Masse für Sonderausstattung nicht überschreiten. Hierbei handelt es sich um einen für jeden Typ und Grundriss ermittelten kalkulatorischen Wert, mit dem HYMER festlegt, wieviel Gewicht für werkseitig eingebaute Sonderausstattung maximal zur Verfügung steht. Ausführliche

Hinweise und Erläuterungen zur Gewichtsthematik finden Sie im Abschnitt Rechtliche Hinweise. Bei einer Auflastung erhöht sich die herstellereitig festgelegte Masse für Sonderausstattung. Die Erhöhung ergibt sich aus der höheren Nutzlast durch das alternative Fahrgestell. Hiervon sind das erhöhte Eigengewicht des alternativen Fahrgestells sowie insbesondere das Gewicht für ggf. verpflichtende schwerere Motorvarianten (z. B. 180 PS) abzuziehen. Eine nähere Darstellung aller obligatorischen technischen Abhängigkeiten finden Sie in den Erläuterungen zu den Fußnoten.

		Preis €	Exsis-t 474	Exsis-i 474	Mehrgewicht (kg)*
V602104011	Teppichboden Laguna	395,-	○	○	7
<b>Pakete</b>					
V8028916	Style-Paket Fiat Teilintegriert <sup>36)</sup>	580,-	○	—	0
V8039013	Wohnkomfort-Paket Teilintegriert	1.330,-	○	—	10
V8028915	Style-Paket Fiat Integriert	750,-	—	○	0
V8039016	Wohnkomfort-Paket Integriert	1.330,-	—	○	10
<b>TÜV / Brief</b>					
V7005010	TÜV-Abnahme / Brief	165,-	▲	▲	0

- Serienausstattung      ○ Sonderausstattung      ▲ Verpflichtend      △ Bei Veröffentlichung nicht bekannt      Weitere Hinweise ab S. 99
- ◆ auf Wunsch (ohne Berechnung)      — Nicht möglich      □ Im Paket enthalten



Der werkseitige Einbau von Sonderausstattung erhöht die tatsächliche Masse des Fahrzeugs und verringert die Nutzlast. Das angegebene Mehrgewicht für Pakete und Sonderausstattung weist das Mehrgewicht gegenüber der Serienausstattung des jeweiligen Modells bzw. Grundrisses aus. Das Gesamtgewicht der ausgewählten Sonderausstattung darf die in den Modellübersichten angegebene herstellereitig festgelegte Masse für Sonderausstattung nicht überschreiten. Hierbei handelt es sich um einen für jeden Typ und Grundriss ermittelten kalkulatorischen Wert, mit dem HYMER festlegt, wieviel Gewicht für werkseitig eingebaute Sonderausstattung maximal zur Verfügung steht. Ausführliche

Hinweise und Erläuterungen zur Gewichtsthematik finden Sie im Abschnitt Rechtliche Hinweise. Bei einer Auflastung erhöht sich die herstellereitig festgelegte Masse für Sonderausstattung. Die Erhöhung ergibt sich aus der höheren Nutzlast durch das alternative Fahrgestell. Hiervon sind das erhöhte Eigengewicht des alternativen Fahrgestells sowie insbesondere das Gewicht für ggf. verpflichtende schwerere Motorvarianten (z. B. 180 PS) abzuziehen. Eine nähere Darstellung aller obligatorischen technischen Abhängigkeiten finden Sie in den Erläuterungen zu den Fußnoten.

# PREISE UND TECHNISCHE DATEN HYMER EXSIS T / I 580 PURE



	Exsis-t 580 Pure	Exsis-i 580 Pure
Preis <sup>a)</sup> €	91.900,-	105.900,-
Serien-Fahrgestell	Fiat Ducato	Fiat Ducato
Antriebsart	Frontantrieb	Frontantrieb
kw (PS)	103 (140)	103 (140)
Länge / Breite / Höhe (cm)	694 / 222 / 283 <sup>1)</sup>	699 / 222 / 283 <sup>1)</sup>
Aufbaubreite / Innenbreite (cm)	212 / 205 <sup>2)</sup>	212 / 205 <sup>2)</sup>
Stehhöhe im Wohnbereich (cm)	198	198
Radstand (mm)	3800	3800
Masse in fahrbereitem Zustand (-/+ 5%) (kg)*	3002 (2852 - 3152)*	3065 (2912 - 3218)*
Herstellerseitig festgelegte Masse für Sonderausstattung (kg)*	149	80
Technisch zulässige Gesamtmasse (kg)*	3500	3500
Technisch zulässige Anhängelast (kg)*	2000 <sup>3)</sup>	2000 <sup>3)</sup>
Zugelassene Sitzplätze (einschließlich Fahrer)*	4 <sup>4)</sup>	4 <sup>4)</sup>
Isolierung Boden / Wand / Dach (mm)	41 / 34 / 34	41 / 34 / 34
Lichtes Maß Stauraum- / Garagentür B x H (cm)	85 x 109 / 75 x 85	85 x 109 / 75 x 85
Bettenmaß Hubbett L x B (cm)		188 x 150
Bettenmaß Heck L x B (cm)	195 x 80 / 191 x 80 / 218 x 80 ○ / 191 x 80 ○	195 x 80 / 191 x 80 / 218 x 80 ○ / 191 x 80 ○
Bettenmaß Mitte L x B (cm)	165 x 78	165 x 78
Schlafplätze	2 - 3 ○	4 - 5 ○
Bad B x T (cm)	125 x 85	125 x 85
Kleiderschrank B x T x H (cm)	27 x 54 x 160	27 x 54 x 160
Küche B x T x H (cm)	90 x 60 x 93	90 x 60 x 93
Kühlschrankvolumen (davon Gefrierfach) (l)	142	142
Serienheizung	Gas Warmluft, 6 kW	Gas Warmluft, 6 kW
Stauraum für Gasflaschen (in Füllgewicht)	2x 11kg	2x 11kg
Frischwassertankkapazität gesamt (l)	120	120
Frischwassertank bei Fahrbefüllung (l)	20	20
Abwassertank (l)	90	90
Aufbaubatterie Serie	95 Ah (AGM)	95 Ah (AGM)
Steckdosen 230 V / 12 V / USB	4 / 2 / 4	4 / 2 / 4

- Serienausstattung   
 ○ Sonderausstattung   
 ▲ Verpflichtend   
 △ Bei Veröffentlichung nicht bekannt  
◆ auf Wunsch (ohne Berechnung)   
 — Nicht möglich   
 Im Paket enthalten



\* INFO

Bei der angegebenen Masse in fahrbereitem Zustand handelt es sich um einen im Typgenehmigungsverfahren festgelegten Standardwert. Aufgrund von Fertigungstoleranzen kann die real gewogene Masse in fahrbereitem Zustand vom oben angegebenen Wert abweichen. Abweichungen von bis zu ± 5 % der Masse in fahrbereitem Zustand sind rechtlich zulässig und möglich. Die zulässige Spanne in Kilogramm ist im Klammerzusatz hinter der Masse in fahrbereitem Zustand angegeben. Bei der herstellerseitig festgelegten Masse für Sonderausstattung handelt es sich um einen für jeden Typ und Grundriss ermittelten kalkulatorischen Wert, mit dem HYMER festlegt, wieviel Gewicht für werkseitig eingebaute Sonderausstattung maximal zur Verfügung steht. Die Begrenzung der Sonderausstattung soll gewährleisten, dass die Mindestnutzlast, d.h. die gesetzlich vorgeschriebene freie Masse für Gepäck und nachträglich eingebautes Zubehör, bei den von HYMER ausgelieferten Fahrzeugen auch tatsächlich für die Zuladung

zur Verfügung steht. Das reale Gewicht Ihres Fahrzeugs ab Werk kann erst bei Wiegung am Bandende ermittelt werden. Sollte die Wiegung im Ausnahmefall ergeben, dass die tatsächliche Zuladungsmöglichkeit trotz der Begrenzung der Sonderausstattung die Mindestnutzlast wegen einer zulässigen Gewichtsabweichung nach oben unterschreitet, werden wir vor einer Auslieferung des Fahrzeugs gemeinsam mit Ihrem Handelspartner und Ihnen prüfen, ob wir bspw. das Fahrzeug auflasten, Sitzplätze reduzieren oder Sonderausstattung herausnehmen. Die technisch zulässige Gesamtmasse des Fahrzeugs sowie die technisch zulässige Gesamtmasse auf der Achse dürfen nicht überschritten werden. Ausführliche Hinweise & Erläuterungen zur Gewichtsthematik und zur Konfiguration des Fahrzeugs finden Sie im Abschnitt Rechtliche Hinweise. Eine nähere Darstellung aller obligatorischen technischen Abhängigkeiten finden Sie in den Erläuterungen im Abschnitt Fußnoten.

# SERIENAUSSTATTUNGEN HYMER EXSIS T / I 580 PURE

Exsis-t 580 Pure  
Exsis-i 580 Pure

Chassis-/Gewichtsvarianten	Exsis-t 580 Pure	Exsis-i 580 Pure
Fiat Ducato 3,5 t - 2.2 Multijet - 103 KW/140 PS - Euro 6D Final	●	●
<b>Basis</b>		
Außenfarbe Aufbau Weiß	●	—
Außenfarbe Fahrerhaus: Lanzarote Grau (Pastell)	●	—
Fiat Ducato Tiefrahmen	●	●
6-Gang-Schaltgetriebe	●	●
90 l Kraftstofftank	●	●
19 l AdBlue-Tank	●	●
Elektrisch verstell- und beheizbare Außenspiegel	●	—
Kühlergrill-Rahmen Schwarz Glanz	●	—
Scheinwerfer mit schwarzem Rahmen	●	—
Schmutzfänger an Hinterachse	●	—
Spoiler in Wagenfarbe lackiert	●	—
LED-Tagfahrlicht	●	—
16" Leichtmetallräder (für Light-Chassis)	●	●
1x Doppel-USB Steckdose in Fahrerkabine	●	●
Ablage Armaturenbrett anstelle Tablethalter	●	●
Elektrische Fensterheber und Zentralverriegelung für Fahrerhaus	●	—
Fahrer- und Beifahrerairbag	●	●
Hinterachsstabilisator	●	—
Lenkrad und Schaltknäuf in Leder	●	●
Manuelle Klimaanlage mit Pollenfilter	●	●
ABS (Anti-Blockiersystem) / EBD (Elektronische Bremskraftverteilung)	●	●
ESP inkl. ASR, Traction Plus und Hill Holder	●	●
Post-Kollision-Bremskontrolle <sup>5)</sup>	●	●
Seitenwindassistent	●	●
Start-Stop-System inkl. intelligenter Lichtmaschine	●	●
Tempomat Fiat Cruise Control	●	●
Skid-Plate Schwarz Glanz	●	—
Alu-Glattblech in Carrara Weiß	—	●
Außenspiegel abgehängt in Wagenfarbe, elektrisch beheiz- und verstellbar, inkl. Weitwinkelspiegel	—	●
LED-Tagfahrlicht und LED-Blinker im HYMER-Scheinwerfern integriert	—	●
Schmutzfänger an Vorder- und Hinterachse	—	●
Getränkehalter Fahrer- und Beifahrerplatz	—	●
<b>Aufbau</b>		
60 cm Maxi - Komfort-Eingangstür inkl. Fenster mit Verdunkelung und Mülleimer	●	●
Markise mit Adapter, Gehäuse weiß oder silber, 400 x 250 cm <sup>17)</sup>	●	—
Elektrische Einstiegsstufe, 1-stufig	●	●
Exklusive HYMER-Multifunktionsrückleuchten in LED-Hybridtechnologie	●	●
Garagenklappe in Fahrtrichtung links, 75 x 85 cm	●	●
Garagentraglast bis 350 kg (optional 450kg). Bitte beachten Sie die Achslasten.	●	●
GFK-Leichtbauboden mit XPS-Isolierung (Boden 41mm)	●	●
Große Garagentür in Fahrtrichtung rechts	●	●
Panoramadach über Fahrerhaus, manuell ausstellbar	●	—
Optimale PUAL-Sandwich-Isolierung Alu/Alu (Wand 34mm / Dach 34mm)	●	●
Serviceklappe für den bequemen Zugriff auf die Boardelektronik auf der Fahrerseite	●	●
Ausstellfenster im Heck in Fahrtrichtung rechts und links inkl. Verdunkelungsrollo und Mückenschutz <sup>6)</sup>	●	●
Klarglas-Dachlüfter 40 x 40 cm mit Verdunkelungsrollo und Mückenschutz über Heckbett(en)	●	●
HYMER Panorama-Kurbeldachlüfter 80 x 50 cm, doppeltverglast mit LED-Beleuchtung im Wohnraum	●	●
Markise mit Adapter, Gehäuse weiß oder silber, 450 x 250 cm <sup>17)</sup>	—	●
Fahrtür mit elektrischen Fensterheber und Einstiegsbeleuchtung	—	●
<b>Ausbau</b>		
Fahrerhaussitze in Wohnraumstoff bezogen, höhen- und neigungsverstellbar, drehbar, mit 2 Armlehnen	●	—
Faltverdunkelung für Fahrerhaus	●	—
Fliegenschutzrollo an der Eingangstür	●	●
Pilotensitze in Wohnraumstoff, drehbar mit 2 Armlehnen	—	●
Faltverdunkelung im Fahrerhaus aus hochwertigem plissierten Stoff	—	●
<b>Wohn- und Schlafräum &amp; Beleuchtung</b>		
Komfort L-Sitzgruppe mit Loungepolstern, längs-/quer verschiebbarem Tisch und 2 integrierten 3-Punkt-Gurten	●	●



	Exsis-t 580 Pure	Exsis-t 580 Pure
<b>Funktionsintegration in Möbelemente</b>	●	●
Modernes, geradliniges Innendesign	●	●
Bettenbau für Komfort L-Sitzgruppe inkl. Zusatzpolster und absenkbarem Tisch unter Einbeziehung des Fahrersitzes	●	●
Kaltschaummatratze inkl. hochwertige Matratzenunterlage (Gewirke) zur Belüftung im Heck	●	●
Zusatzpolster zwischen den Längseinzelbetten inkl. integrierter Komfortaufstieg	●	●
Ambiente-Beleuchtung	●	●
Komplette LED-Innenbeleuchtung	●	●
LED-Thekenbeleuchtung	●	●
LED-Vorzeltleuchte	●	●
Hubbett manuell absenkbar	—	●
<b>Küche</b>		
Küchen-Schubladen mit Servo-Soft-Funktion und Besteckeinsatz	●	●
Extra breite, frei einteilbare Küchenschubladen	●	●
142 l Smart-Tower Kühlschrank	●	●
<b>Badezimmer</b>		
Einlegeboden mit Holzoberfläche	●	●
Milchglas-Dachlüfter 40 x 40 cm mit Verdunkelungsrolle und Mückenschutz im Bad	●	●
<b>Installation &amp; Technik</b>		
6 kW Gas-Warmluftheizung mit 10l Warmwasserboiler	●	●
LCD-Bedienteil für die Heizung	●	●
Warmluftheizung im Heck-Schlafräum separat regulierbar	●	●
Automatische Gasflaschenumschaltanlage mit Crash Sensor und EisEx <sup>24)</sup>	●	●
Gasfilter für automatische Gasflaschenumschaltanlage	●	●
Gaskasten mit Zugang durch Außentüre/-klappe	●	●
4 x 230 V / 1 x 12 V / 1 x Doppel-USB Zusatzsteckdosen (inkl. Küchenwand-Verkleidung)	●	●
Ladebooster für sicheres Laden der Aufbauatterie während der Fahrt (bis zu 70 A)	●	●
Verstärkte Batterie 12 V 95 Ah AGM	●	●
120 l Frischwassertank isoliert und beheizt (20 l in Fahrstellung)	●	●
90 l Abwassertank isoliert und beheizt	●	●
Fahrerhaus Heizkonzept mit verstärkter Warmluftbeheizung inkl. beheiztem Armaturenbrett im Wohnzustand	—	●
<b>Multimedia</b>		
Radio-/TV-Vorbereitung inkl. 12 V und 230 V Steckdose, 2 Lautsprecher Fahrerhaus, 2 Lautsprecher im Alkoven, Radio- und DVB-T2 Antenne	●	—
Rückfahrkamera	●	●
32" Flachbildschirmhalter	●	●
32" Smart-LED-TV mit integrierten Lautsprechern, Fernbedienung, DVD-Laufwerk, (DVB-T/C, DVB-S2) inkl. Receiver	●	●
Satellitenantenne digital mit 65 cm Spiegel	●	●
Radio-/TV-Vorbereitung inkl. 12 V und 230 V Steckdose, 2 Lautsprecher Fahrerhaus, 2 Lautsprecher Bugbett, Radio- und DVB-T2 Antenne	—	●
<b>Textilien &amp; Dekore</b>		
Möbeldekor Sauvignon Oak (Tip Printed)	●	●
Stoffkombination Korfu	●	●

# EXSIS-T 580 PURE

# HYMER

## BASIS / CHASSIS

90 l Kraftstofftank

LED-Tagfahrlicht in Scheinwerfern integriert

Spoiler in Wagenfarbe lackiert

16" Leichtmetallräder (für Light-Chassis)

Lenkrad und Schaltknäuf in Leder

Markise mit Adapter, Gehäuse weiß, 400 x 250 cm

Garagenklappe in Fahrtrichtung links, 75 x 85 cm

Komfort L-Sitzgruppe mit Loungepolstern, längs-/quer verschiebbarem Tisch und 2 integrierten 3-Punkt-Gurten

Bettenbau für Komfort L-Sitzgruppe inkl. Zusatzpolster und absenkbarem Tisch unter Einbeziehung des Fahrersitzes

Zusatzpolster zwischen den Längseinzelbetten inkl. integrierter Komfortaufstieg

Ambiente-Beleuchtung

Einlegeboden mit Holzoberfläche

## INSTALLATION / MULTIMEDIA

Automatische Gasflaschenumschaltanlage mit Crash Sensor und EisEx

Gasfilter für automatische Gasflaschenumschaltanlage

4 x 230 V / 1 x 12 V / 1 x Doppel-USB Zusatzsteckdosen (inkl. Küchenwand-Verkleidung)

32" Flachbildschirmhalter

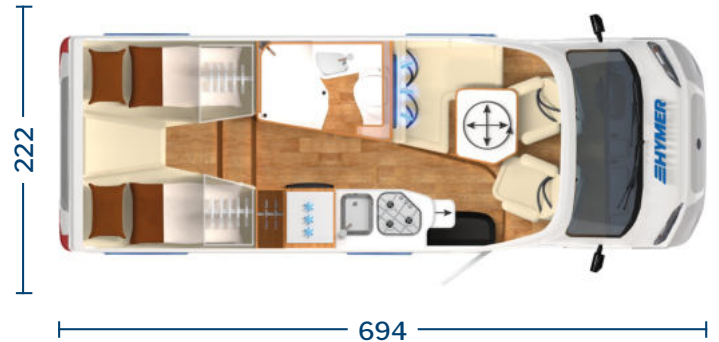
32" Smart-LED-TV mit integrierten Lautsprechern, Fernbedienung, DVD-Laufwerk, (DVB-T/C, DVB-S2) inkl. Receiver

Satellitenantenne digital mit 65 cm Spiegel

Rückfahrkamera

**12.465 €  
Sonderaus-  
stattung inkl.**

Exsis T 580 Pure



## Preis

EXSIS T 580 PURE

Editionspreis

91.900,- €

Sonderausstattungen im Wert von 12.465,- € inklusive!

Irrtümer und technische Änderungen vorbehalten;  
Aktueller Druckstand 11/2023



# EXSIS-I 580 PURE

# HYMER

## BASIS / CHASSIS

90 l Kraftstofftank

16" Leichtmetallräder (für Light-Chassis)

Lenkrad und Schaltknopf in Leder

Markise mit Adapter, Gehäuse weiß, 450 x 250 cm

Garagenklappe in Fahrtrichtung links, 75 x 85 cm

Bettenbau für Komfort L-Sitzgruppe inkl. Zusatzpolster und absenkbarem Tisch unter Einbeziehung des Fahrersitzes

Zusatzpolster zwischen den Längseinzelbetten inkl. integrierter Komfortaufstieg

Ambiente-Beleuchtung

Einlegeboden mit Holzoberfläche

## INSTALLATION / MULTIMEDIA

Automatische Gasflaschenumschaltanlage mit Crash Sensor und EisEx

Gasfilter für automatische Gasflaschenumschaltanlage

4 x 230 V / 1 x 12 V / 1 x Doppel-USB Zusatzsteckdosen (inkl. Küchenwand-Verkleidung)

32" Flachbildschirmhalter

32" Smart-LED-TV mit integrierten Lautsprechern, Fernbedienung, DVD-Laufwerk, (DVB-T/C, DVB-S2) inkl. Receiver

Satellitenantenne digital mit 65 cm Spiegel

Rückfahrkamera

**11.370 €  
Sonderaus-  
stattung inkl.**

Exsis I 580 Pure



## Preis

EXSIS I 580 PURE

Editionspreis

105.900,- €

Sonderausstattungen im Wert von 11.370,- € inklusive!

Irrtümer und technische Änderungen vorbehalten;  
Aktueller Druckstand 11/2023



# PAKETE HYMER EXSIS T / I 580 PURE

Style-Paket Fiat Integriert	Preis €
Chrom-Zierstreifen Kühlergrill	270,-
Kühlergrill Hochglanz	270,-
Zusatzabklebung Exsis-I (Nebelscheinwerfergehäuse, Fensterkleid, Seitenschürzen)	495,-
<b>Summe Paket</b>	<b>1.035,-</b>
<b>Paketpreis (inkl. MwSt.)</b>	<b>750,-</b>
Sie sparen	285,-
<b>Mehrgewicht (kg)*</b>	<b>0</b>

- Serienausstattung   
  Sonderausstattung   
  Verpflichtend   
  Bei Veröffentlichung nicht bekannt  
 auf Wunsch (ohne Berechnung)   
  Nicht möglich   
  Im Paket enthalten



\* INFO

Der werkseitige Einbau von Sonderausstattung erhöht die tatsächliche Masse des Fahrzeugs und verringert die Nutzlast. Das angegebene Mehrgewicht für Pakete und Sonderausstattung weist das Mehrgewicht gegenüber der Serienausstattung des jeweiligen Modells bzw. Grundrisses aus. Das Gesamtgewicht der ausgewählten Sonderausstattung darf die in den Modellübersichten angegebene herstellereitig festgelegte Masse für Sonderausstattung nicht überschreiten.

Hierbei handelt es sich um einen für jeden Typ und Grundriss ermittelten kalkulatorischen Wert, mit dem HYMER festlegt, wieviel Gewicht für werkseitig eingebaute Sonderausstattung maximal zur Verfügung steht. Ausführliche Hinweise und Erläuterungen zur Gewichtsthematik finden Sie im Abschnitt Rechtliche Hinweise.

# SONDERAUSSTATTUNG HYMER EXSIS T / I 580 PURE

		Preis €	Exsis-t 580 Pure	Exsis-i 580 Pure	Mehrgewicht (kg)*
<b>Chassis-/Gewichtsvarianten</b>					
	Fiat Ducato 3,5 t - 2,2 Multijet - 132 KW/180 PS - Euro 6D Final <sup>7)</sup>	5.390,-	○	○	20
V201103650	Auflastung auf 3,65 t (bei Fiat Ducato 3,5 t Light-Chassis)	260,-	○	○	0
<b>Basis</b>					
V20250145	Außenfarbe Fahrerhaus: Campovolo Grau (Pastell)	595,-	○	—	0
V20250110	Außenfarbe Fahrerhaus: Schwarz (Metallic)	650,-	○	—	0
V20250164	Außenfarbe Fahrerhaus: Artense Grau (Metallic)	650,-	○	—	0
V3003011	Außenfarbe Aufbau Crystal-Silver-Metallic <sup>9)</sup>	2.990,-	○	—	30
V20420A	9G Wandlerautomatik (für 140PS-Motorisierung)	3.990,-	○	○	35
V20420A	9G Wandlerautomatik (für 180PS-Motorisierung)	3.990,-	○	○	24
V2077113	LED-Scheinwerfer	900,-	○	—	0
V2062111	Nebelscheinwerfer inkl. Abbiegelicht	220,-	○	—	2
V2021030	16" Leichtmetallräder (für Maxi-Chassis/Automatikgetriebe)		◆	◆	2
V2073512	16" Ganzjahresbereifung (mit Schneeflockensymbol) <sup>12)</sup>	450,-	○	○	0
V2117011	Ablage für Smartphones inkl. wireless charging Funktion und Ladestandsanzeige <sup>13)</sup>	250,-	○	○	0
V2009011	Alu-Applikationen Lüftungsdüsen	115,-	○	○	0
V2050010	Automatische Klimaanlage mit Pollenfilter	520,-	○	○	0
V2064511	Elektrische Parkbremse	450,-	○	○	-9
V20610J	Multifunktionslenkrad	290,-	○	●	0
V20855J	Sitzheizung für Fahrer- und Beifahrersitz, separat regulierbar	720,-	○	—	0
V2096512	Volldigitales Cockpit mit integriertem 7" Display <sup>14) 15)</sup>	590,-	○	○	0
V20391J	Windschutzscheibe beheizbar <sup>16)</sup>	280,-	○	—	1
V209108	Fahrerassistenz-System inkl. Notbrems- & Spurhalteassistent, Verkehrszeichenerkennung, Abblendautomatik, Licht- und Regensensor	1.090,-	○	—	1,5
V20640J	3. Zündschlüssel mit Funkbedienung (2. Schlüssel mechanisch)	120,-	○	○	0
V3003011	Außenfarbe Crystal-Silver-Metallic	3.990,-	—	○	30
V2052510	Chrom-Zierstreifen Kühlergrill	270,-	—	□	0
V2062110	Halogen Nebelscheinwerfer <sup>37)</sup>	290,-	—	○	1
V2077115	HYMER Premium Voll-LED Scheinwerfer	1.695,-	—	○	1
V2052511	Kühlergrill Hochglanz	270,-	—	□	0
V20855J	Sitzheizung und Lordose für Fahrer- und Beifahrersitz, separat regulierbar <sup>38)</sup>	720,-	—	○	0
<b>Aufbau</b>					
V2007111	Anhängerkupplung (Kugelkopf abnehmbar) <sup>18) 19)</sup>	1.255,-	○	○	33
V30330J	GFK Dachbeschichtung <sup>20)</sup>	690,-	○	○	30
V30020102	Komfort-Eingangstür mit Fenster, Verdunkelungsrollo, integriertem Mülleimer und 2-fach Verriegelung <sup>21)</sup>	395,-	○	○	1,5
V20460J	Komfort-Stützen hinten (2 Stück)	395,-	○	○	9
V20062J	Rahmenverlängerung inkl. 450 kg Garagentraglast <sup>18)</sup>	495,-	○	○	42
V3055010	Sicherheitsschloss für Wohnraum-Eingangstür	300,-	○	—	0,5
V3023013	Fahrradträger für zwei Fahrräder manuell absenkbar, max. Traglast 50 kg	1.090,-	○	○	17
V3023012	Fahrradträger für vier Fahrräder, max. Traglast 60 kg	450,-	○	○	14
V3009011	Elektrischer Dachhaubenlüfter mit Funktion Zu- und Abluft bei Küche <sup>23) 22)</sup>	450,-	○	○	5
V3011016	HYMER Panorama-Kurbeldachlüfter 80 x 50 cm, doppelverglast im Heck	590,-	○	○	12
V3020211	Elektrische Trittstufe an der Fahrertür (wird beim Öffnen der Fahrertür automatisch ausgefahren)	450,-	—	○	8
V3055012	Sicherheitsschloss für Fahrertür und Wohnraum-Eingangstür	590,-	—	○	1
V3008010	Dachlüfter 40 x 40 cm mit Verdunkelungsrollo und Moskitonetz (im Bug) <sup>40)</sup>	195,-	—	○	2
<b>Ausbau</b>					
V50100J	Außendusche in der Garage	290,-	○	○	1
V40070J	Bugstauschränke anstelle Hubbett (inkl. Dachluke im Bug)	550,-	—	○	-16
V2087513	Höhen- und Neigungsverstellung für Pilotensitze	790,-	—	○	10
<b>Wohn- und Schlafräum &amp; Beleuchtung</b>					



Der werkseitige Einbau von Sonderausstattung erhöht die tatsächliche Masse des Fahrzeugs und verringert die Nutzlast. Das angegebene Mehrgewicht für Pakete und Sonderausstattung weist das Mehrgewicht gegenüber der Serienausstattung des jeweiligen Modells bzw. Grundrisses aus. Das Gesamtgewicht der ausgewählten Sonderausstattung darf die in den Modellübersichten angegebene herstellereitig festgelegte Masse für Sonderausstattung nicht überschreiten. Hierbei handelt es sich um einen für jeden Typ und Grundriss ermittelten kalkulatorischen Wert, mit dem HYMER festlegt, wieviel Gewicht für werkseitig eingebaute Sonderausstattung maximal zur Verfügung steht. Ausführliche

Hinweise und Erläuterungen zur Gewichtsthematik finden Sie im Abschnitt Rechtliche Hinweise. Bei einer Auflastung erhöht sich die herstellereitig festgelegte Masse für Sonderausstattung. Die Erhöhung ergibt sich aus der höheren Nutzlast durch das alternative Fahrgestell. Hiervon sind das erhöhte Eigengewicht des alternativen Fahrgestells sowie insbesondere das Gewicht für ggf. verpflichtende schwerere Motorvarianten (z. B. 180 PS) abzuziehen. Eine nähere Darstellung aller obligatorischen technischen Abhängigkeiten finden Sie in den Erläuterungen zu den Fußnoten.



		Preis € a)	Exsis-t 580 Pure	Exsis-t 580 Pure	Mehrgewicht (kg)*
V4036612	Dachstauschränke über Heckbetten anstelle offener Ablage	350,-	○	○	4
V60030J	4 Kissen mit Bezug	195,-	○	○	2
V4034011	Schlafsystem mit Tellerfederrost für Heckbett(en)	490,-	○	○	3
V60170J	Spannbettlaken nach Maß für Heckbetten individuell an Matratzenkonturen angepasst	250,-	○	○	1
V4006110	XXL-Bett, extra lange Liegefläche inkl. halbhoher Kleiderschrank (anstelle raumhoher Kleiderschrank)	350,-	○	○	2.5
<b>Küche</b>					
V4020012	Herd-/Backofenkombination	890,-	○	○	29
<b>Installation &amp; Technik</b>					
V5028013	6 kW Gas-Warmluftheizung mit 10l Warmwasserboiler und 1.800 Watt Elektroheizstab	590,-	○	○	1
V30325J	Auszugsschlitten für Gasflaschen	695,-	○	○	15
V50230J	Gassteckdose außen mit Absperrhahn	195,-	○	○	1
V5012511	Zweite Aufbauatterie (95 Ah AGM) inkl. Zusatzlader 18 A <sup>25)</sup>	490,-	○	○	30
V5012513	HYMER-Smart-Battery-System (50 Ah LFP) inkl. Zusatzlader <sup>41) 27)</sup>	1.190,-	○	○	10
V5012512	HYMER-Smart-Battery-System (150 Ah LFP) inkl. Zusatzlader <sup>27) 26)</sup>	2.890,-	○	○	25
V5047029	Solaranlage 2 x 95 Watt mit MPPT-Regler und Anzeige	1.690,-	○	○	8
V5033014	Dachklimaanlage 2400 W <sup>22)</sup>	2.290,-	○	○	33
V5020010	Fußbodentemperierung (elektrisch) im Wohnbereich und Mittelgang <sup>28) 29)</sup>	690,-	○	○	10
V3064012	Toilettenentlüftung	295,-	○	○	1
<b>Multimedia</b>					
V50400115	Multimedia-Navigationssystem mit 9" Touchscreen inkl. Reisemobilsoftware, DAB+, Apple Car Play, Google Android Auto und Rückspiegelfunktion <sup>30) 31) 32) 33) 42)</sup>	2.300,-	○	○	3
V5055011	Zweiter LED-TV im Schlafbereich 22" TFT mit integrierten Lautsprechern, DVD-Laufwerk, DVB-T/C, DVB-S2, Verkabelung und Wandhalterung	1.440,-	○	○	13
<b>Textilien &amp; Dekore</b>					
V100904011	Möbeldekor Chiavenna Nussbaum		◆	◆	0
V100704096	Stoffkombination Denver	290,-	○	○	0
V100704131	Stoffkombination Jandia	350,-	○	○	0
V100704091	Textilleder-/Stoffkombination Dalana	990,-	○	○	4
V100704125	Textilleder-/Stoffkombination Marquis	990,-	○	○	4
V602104011	Teppichboden Laguna	395,-	○	○	7
V602104009	Teppichboden Samona	395,-	○	○	7
<b>Pakete</b>					
V8028915	Style-Paket Fiat Integriert	750,-	—	○	0
<b>TÜV / Brief</b>					
V7005010	TÜV-Abnahme / Brief	165,-	▲	▲	0


● Serienausstattung    ○ Sonderausstattung    ▲ Verpflichtend    △ Bei Veröffentlichung nicht bekannt    Weitere Hinweise ab S. 99  
◆ auf Wunsch (ohne Berechnung)    — Nicht möglich    □ Im Paket enthalten



Der werkseitige Einbau von Sonderausstattung erhöht die tatsächliche Masse des Fahrzeugs und verringert die Nutzlast. Das angegebene Mehrgewicht für Pakete und Sonderausstattung weist das Mehrgewicht gegenüber der Serienausstattung des jeweiligen Modells bzw. Grundrisses aus. Das Gesamtgewicht der ausgewählten Sonderausstattung darf die in den Modellübersichten angegebene herstellereitig festgelegte Masse für Sonderausstattung nicht überschreiten. Hierbei handelt es sich um einen für jeden Typ und Grundriss ermittelten kalkulatorischen Wert, mit dem HYMER festlegt, wieviel Gewicht für werkseitig eingebaute Sonderausstattung maximal zur Verfügung steht. Ausführliche

Hinweise und Erläuterungen zur Gewichtsthematik finden Sie im Abschnitt Rechtliche Hinweise. Bei einer Auflastung erhöht sich die herstellereitig festgelegte Masse für Sonderausstattung. Die Erhöhung ergibt sich aus der höheren Nutzlast durch das alternative Fahrgestell. Hiervon sind das erhöhte Eigengewicht des alternativen Fahrgestells sowie insbesondere das Gewicht für ggf. verpflichtende schwerere Motorvarianten (z. B. 180 PS) abzuziehen. Eine nähere Darstellung aller obligatorischen technischen Abhängigkeiten finden Sie in den Erläuterungen zu den Fußnoten.

# PREISE UND TECHNISCHE DATEN HYMER TRAMP S



	Tramp S 585	Tramp S 680	Tramp S 685	Tramp S 695
Preis <sup>a)</sup> €	94.200,-	94.200,-	94.200,-	94.200,-
Serien-Fahrgestell	Mercedes-Benz Sprinter 315 CDI	Mercedes-Benz Sprinter 315 CDI	Mercedes-Benz Sprinter 315 CDI	Mercedes-Benz Sprinter 315 CDI
Antriebsart	Frontantrieb	Frontantrieb	Frontantrieb	Frontantrieb
kw (PS)	110 (150)	110 (150)	110 (150)	110 (150)
Abgasnorm	Euro VI-E	Euro VI-E	Euro VI-E	Euro VI-E
Länge / Breite / Höhe (cm)	709 / 229 / 298 <sup>1)</sup>	739 / 229 / 298 <sup>1)</sup>	739 / 229 / 298 <sup>1)</sup>	739 / 229 / 298 <sup>1)</sup>
Aufbaubreite / Innenbreite (cm)	219 / 212 <sup>2)</sup>	219 / 212 <sup>2)</sup>	219 / 212 <sup>2)</sup>	219 / 212 <sup>2)</sup>
Stehhöhe im Wohnbereich (cm)	204	204	204	204
Radstand (mm)	3924	3924	3924	3924
Masse in fahrbereitem Zustand (-/+ 5%) (kg)*	2960 (2812 - 3108)*	2970 (2822 - 3119)*	2990 (2841 - 3140)*	2970 (2822 - 3119)*
Herstellerseitig festgelegte Masse für Sonderausstattung (kg)*	184	171	236	256
Technisch zulässige Gesamtmasse (kg)*	3500	3500	3500	3500
Technisch zulässige Anhängelast (kg)*	2000 <sup>3)</sup>	2000 <sup>3)</sup>	2000 <sup>3)</sup>	2000 <sup>3)</sup>
Zugelassene Sitzplätze (einschließlich Fahrer)*	4 - 5 ○ <sup>4)</sup>	4 - 5 ○ <sup>4)</sup>	3 - 4 ○ <sup>4)</sup>	3 - 4 ○ <sup>4)</sup>
Isolierung Boden / Wand / Dach (mm)	41 / 34 / 34	41 / 34 / 34	41 / 34 / 34	41 / 34 / 34
Lichtes Maß Stauraum-/ Garagentür B x H (cm)	80 x 116 / 75 x 85 ○	93 x 116 / 75 x 85 ○	93 x 116 / 75 x 85 ○	93 x 100 / 65 x 65 ○
Bettenmaß Hubbett L x B (cm)	188 x 130 - 105	188 x 130 - 105	188 x 130 - 105	188 x 130 - 105
Bettenmaß Heck L x B (cm)	193 x 83 / 187 x 83 / 209 x 83 ○	200 x 83 / 196 x 83	202 x 83 / 205 x 83	190 x 150
Bettenmaß Mitte L x B (cm)	195 x 125 - 40 ○	195 x 125 - 40 ○	195 x 91 ○	195 x 91 ○
Schlafplätze	2 - 5 ○	2 - 5 ○	2 - 5 ○	2 - 5 ○
Bad B x T (cm)	105 x 85	90 x 81	90 x 81	90 x 81
Separate Dusche B x T (cm)		73 x 68	73 x 68	73 x 68
Küche B x T x H (cm)	89 x 78 x 93	90 x 86 x 93	97 x 78 x 93	97 x 78 x 93
Kühlschrankschrankvolumen (davon Gefrierfach) (l)	136 (15)	136 (15)	136 (15)	136 (15)
Serienheizung	Diesel Warmluft, 6 kW	Diesel Warmluft, 6 kW	Diesel Warmluft, 6 kW	Diesel Warmluft, 6 kW
Stauraum für Gasflaschen (in Füllgewicht)	2x 2,75kg 2x 11kg ○	2x 2,75kg 2x 11kg ○	2x 2,75kg 2x 11kg ○	2x 2,75kg 2x 11kg ○
Frischwassertankkapazität gesamt (l)	110	110	110	110
Frischwassertank bei Fahrbefüllung (l)	20	20	20	20
Abwassertank (l)	100	100	100	100
Aufbaubatterie Serie	95 Ah (AGM)	95 Ah (AGM)	95 Ah (AGM)	95 Ah (AGM)
Steckdosen 230 V / 12 V / USB	4 / 2 / 4	4 / 2 / 4	4 / 2 / 4	4 / 2 / 4

- Serienausstattung    
  Sonderausstattung    
  Verpflichtend    
  Bei Veröffentlichung nicht bekannt  
 auf Wunsch (ohne Berechnung)    
 Nicht möglich    
 Im Paket enthalten



\* INFO

Bei der angegebenen Masse in fahrbereitem Zustand handelt es sich um einen im Typgenehmigungsverfahren festgelegten Standardwert. Aufgrund von Fertigungstoleranzen kann die real gewogene Masse in fahrbereitem Zustand vom oben angegebenen Wert abweichen. Abweichungen von bis zu ± 5 % der Masse in fahrbereitem Zustand sind rechtlich zulässig und möglich. Die zulässige Spanne in Kilogramm ist im Klammerzusatz hinter der Masse in fahrbereitem Zustand angegeben. Bei der herstellerseitig festgelegten Masse für Sonderausstattung handelt es sich um einen für jeden Typ und Grundriss ermittelten kalkulatorischen Wert, mit dem HYMER festlegt, wieviel Gewicht für werkseitig eingebaute Sonderausstattung maximal zur Verfügung steht. Die Begrenzung der Sonderausstattung soll gewährleisten, dass die Mindestnutzlast, d.h. die gesetzlich vorgeschriebene freie Masse für Gepäck und nachträglich eingebautes Zubehör, bei den von HYMER ausgelieferten Fahrzeugen auch tatsächlich für die Zuladung

zur Verfügung steht. Das reale Gewicht Ihres Fahrzeugs ab Werk kann erst bei Wiegung am Bandende ermittelt werden. Sollte die Wiegung im Ausnahmefall ergeben, dass die tatsächliche Zuladungsmöglichkeit trotz der Begrenzung der Sonderausstattung die Mindestnutzlast wegen einer zulässigen Gewichtsabweichung nach oben unterschreitet, werden wir vor einer Auslieferung des Fahrzeugs gemeinsam mit Ihrem Handelspartner und Ihnen prüfen, ob wir bspw. das Fahrzeug auflasten, Sitzplätze reduzieren oder Sonderausstattung herausnehmen. Die technisch zulässige Gesamtmasse des Fahrzeugs sowie die technisch zulässige Gesamtmasse auf der Achse dürfen nicht überschritten werden. Ausführliche Hinweise & Erläuterungen zur Gewichtsthematik und zur Konfiguration des Fahrzeugs finden Sie im Abschnitt Rechtliche Hinweise. Eine nähere Darstellung aller obligatorischen technischen Abhängigkeiten finden Sie in den Erläuterungen im Abschnitt Fußnoten.

# SERIENAUSSTATTUNGEN HYMER TRAMP S

Tramp S 585  
Tramp S 680  
Tramp S 685  
Tramp S 695

Chassis-/Gewichtsvarianten	Tramp S 585	Tramp S 680	Tramp S 685	Tramp S 695
Mercedes-Benz Sprinter 3,5 t - 315 CDI - 110 KW/150 PS - Euro VI-E <sup>43)</sup>	●	●	●	●
<b>Basis</b>				
Außenfarbe Fahrerhaus Weiß / Aufbau Weiß	●	●	●	●
Außenfarbe Aufbau Weiß	●	●	●	●
Mercedes-Benz Original-Leiterrahmen	●	●	●	●
6-Gang-Schaltgetriebe	●	●	●	●
65 l Kraftstofftank	●	●	●	●
22 l AdBlue Tank	●	●	●	●
Breitspur Hinterachse	●	●	●	●
Elektrisch verstell- und beheizbare Außenspiegel	●	●	●	●
Geräuschminderung Mercedes-Benz: Motorraumdämmung und Unterbodenverkleidung	●	●	●	●
Tagfahrlicht in Scheinwerfern integriert	●	●	●	●
Schmutzfänger an Hinterachse	●	●	●	●
Verstärkte Vorderachse	●	●	●	●
16" Stahlfelgen (silber) mit Radnabenabdeckung und Ganzjahresbereifung	●	●	●	●
ECO-Start-Stop-Funktion	●	●	●	●
Elektrische Fensterheber und Zentralverriegelung für Fahrerhaus	●	●	●	●
Elektrische Parkbremse	●	●	●	●
Fahrer- und Beifahrerairbag	●	●	●	●
Getränkehalter Fahrer- und Beifahrerplatz	●	●	●	●
Keyless Start (Start-Stop-Taste für komfortablen Motorstart)	●	●	●	●
Klappdeckel für mittiges Ablagefach auf dem Armaturenbrett	●	●	●	●
Multifunktionslenkrad	●	●	●	●
ABS (Anti-Blockiersystem) / ASR (Antischlupfregelung) / EBV (Elektronische Bremskraftverteilung) und ESP (Elektronisches Stabilitäts-Programm)	●	●	●	●
Automatische Fahrlichtsteuerung	●	●	●	●
Seitenwindassistent	●	●	●	●
Tempomat inkl. Lenkrad-Multifunktionstasten	●	●	●	●
<b>Aufbau</b>				
60 cm Maxi - Komfort-Eingangstür inkl. Fenster mit Verdunkelung und Mülleimer	●	●	●	●
Elektrische Trittstufe 2-stufig an der Wohnraumtür	●	●	●	●
Exklusive HYMER-Multifunktionsrückleuchten in LED-Hybridtechnologie	●	●	●	●
Garagentraglast bis 350 kg (optional 450kg). Bitte beachten Sie die Achslasten.	●	●	●	●
Große Garagentür in Fahrtrichtung rechts	●	●	●	●
Optimale PUAL-Sandwich-Isolierung Alu/Alu (Wand 34mm / Dach 34mm)	●	●	●	●
GFK-Leichtbauboden mit XPS-Isolierung (Boden 41mm)	●	●	●	●
Klarglas-Dachlüfter 40 x 40 cm mit Verdunkelungsrollo und Mückenschutz über Heckbett(en)	●	●	●	●
Milchglas-Dachlüfter 40 x 40 cm mit Verdunkelungsrollo und Mückenschutz über separater Dusche	—	●	●	●
HYMER Panorama-Kurbeldachlüfter 80 x 50 cm, doppeltverglast mit LED-Beleuchtung im Wohnraum	●	●	●	●
Panoramadach über Fahrerhaus, manuell ausstellbar	●	●	●	●
Ausstellfenster im Heck in Fahrtrichtung rechts und links inkl. Verdunkelungsrollo und Mückenschutz	●	●	●	●
<b>Ausbau</b>				
Mercedes Benz Original Komfort-Sitz in Wohnraumstoff <sup>44) 45)</sup>	●	●	●	●
Sitzgruppe im Bug mit 2 integrierten 3-Punkt-Gurten	●	●	—	—
Couch/Couch-Sitzgruppe im Bug inkl. 3. Sitzplatz Fahrerseite mit integriertem Klappsitz und 3-Punkt-Gurt	—	—	●	●
Tisch abklappbar und verschiebbar	—	—	●	●
Faltverdunkelung für Fahrerhaus	●	●	●	●
Fliegenschutzrollo an der Eingangstür	●	●	●	●
<b>Wohn- und Schlafräum &amp; Beleuchtung</b>				
Faltplissee zwischen Wohn- und Schlafräum in Stoffausführung	—	—	—	●
Kaltschaummatratze inkl. hochwertige Matratzenunterlage (Gewirke) zur Belüftung im Heck	●	●	●	●
Modernes, geradliniges Innendesign	●	●	●	●
Optimale Platzverhältnisse und großzügiges Raumgefühl	●	●	●	●
Komplette LED-Innenbeleuchtung	●	●	●	●
LED-Thekenbeleuchtung	●	●	●	●
LED-Vorzeltleuchte	●	●	●	●
<b>Küche</b>				
Küchen-Schubladen mit Servo-Soft-Funktion und Besteckeinsatz	●	●	●	●
Extra breite, frei einteilbare Küchenschubladen	●	●	●	●
136 l Kompressor-Kühlschrank	●	●	●	●

	Tramp S 585	Tramp S 680	Tramp S 685	Tramp S 695
Extra tiefes Spülbecken mit eingepasstem Schneidbrett und hohem Wasserhahn	●	●	●	●
<b>Badezimmer</b>				
Einlegeboden in Duschwanne für optimalen Durchgang	—	●	●	●
Milchglas-Dachlüfter 40 x 40 cm mit Verdunkelungsrollo und Mückenschutz im Bad	●	●	●	●
<b>Installation &amp; Technik</b>				
6 KW Diesel-Warmluftheizung mit 10l Warmwasserboiler und Höhenkit	●	●	●	●
Gaskasten mit Zugang durch Außentüre/-klappe	●	●	●	●
LCD-Bedienteil für die Heizung	●	●	●	●
110 l Frischwassertank isoliert und beheizt (20 l in Fahrstellung)	●	●	●	●
100 l Abwassertank isoliert und beheizt	●	●	●	●
Ladebooster für sicheres Laden der Aufbauatterie während der Fahrt (bis zu 70 A)	●	●	●	●
Verstärkte Batterie 12 V 95 Ah AGM	●	●	●	●
<b>Multimedia</b>				
Vorrüstung DAB Radio	●	●	●	●
<b>Textilien &amp; Dekore</b>				
Möbeldekor Tip Printed	●	●	●	●
Stoffkombination Palm Black	●	●	●	●
<b>Pakete</b>				
Serienausstattung	●	●	●	●

# AUSSTATTUNGSLINIEN HYMER TRAMP S

	Serienausstattung	Ausstattungsline Plus	Ausstattungsline Premium TI
			
Halbautomatische Klimaanlage TEMPMATIC	●	●	—
Tempomat inkl. Lenkrad-Multifunktionstasten	●	●	●
Elektrische Parkbremse	●	●	●
Multifunktionslenkrad	●	●	●
Verstärkte Vorderachse	●	●	●
Vorrüstung DAB Radio	●	●	●
Automatikgetriebe 9G-TRONIC inkl. Hold-Funktion	—	●	●
MBUX 10,25" Multimedia System inkl. Navigation, Sprachsteuerung, Lenkrad-Multifunktionstasten, DAB+, Touchscreen und Rückfahrkamera	—	●	●
Lederlenkrad (bei Automatikgetriebe)	—	●	●
Aktiver Abstands-Assistent DISTRONIC PLUS inkl. Lenkrad-Multifunktionstasten	—	●	●
Kombiinstrument mit Farbdisplay Mercedes-Benz	—	●	●
Akustik-Paket Mercedes-Benz	—	●	●
LED-High-Performance-Scheinwerfer	—	—	●
Ablage für Smartphones inkl. wireless charging Funktion und Ladestandsanzeige	—	—	●
Ladepaket Instrumententafel mit 2 x USB-C Stecker 5V / 1x 12V-Steckdose	—	—	●
Vollautomatische Klimaanlage THERMOTRONIC inkl. Regensensor	—	—	●
<b>Mehrgewicht Ausstattungslinie (kg)*</b>	<b>0</b>	<b>37</b>	<b>42</b>
<b>Summe Paket €</b>		<b>7.680,-</b>	<b>10.680,-</b>
<b>Paketpreis (inkl. MwSt.) €</b>		<b>7.190,-</b>	<b>9.980,-</b>
<b>Sie sparen €</b>		<b>490,-</b>	<b>700,-</b>

- Serienausstattung    ○ Sonderausstattung    ▲ Verpflichtend    △ Bei Veröffentlichung nicht bekannt
- ◆ auf Wunsch (ohne Berechnung)    — Nicht möglich    □ Im Paket enthalten



\* INFO

Der werkseitige Einbau von Sonderausstattung erhöht die tatsächliche Masse des Fahrzeugs und verringert die Nutzlast. Das angegebene Mehrgewicht für Pakete und Sonderausstattung weist das Mehrgewicht gegenüber der Serienausstattung des jeweiligen Modells bzw. Grundrisses aus. Das Gesamtgewicht der ausgewählten Sonderausstattung darf die in den Modellübersichten angegebene herstellereitig festgelegte Masse für Sonderausstattung nicht überschreiten.

Hierbei handelt es sich um einen für jeden Typ und Grundriss ermittelten kalkulatorischen Wert, mit dem HYMER festlegt, wieviel Gewicht für werkseitig eingebaute Sonderausstattung maximal zur Verfügung steht. Ausführliche Hinweise und Erläuterungen zur Gewichtsthematik finden Sie im Abschnitt Rechtliche Hinweise.



# PAKETE HYMER TRAMP S

Fahrassistenz-Paket	Preis €
Aktiver Spurhalte-Assistent	590,-
Aufmerksamkeits-Assistent	90,-
Fernlicht-Assistent	390,-
Verkehrszeichen-Assistent	390,-
Windschutzscheibe beheizbar	450,-
Wärmedämmendes Glas mit Bandfilter an der Frontscheibe	290,-
<b>Summe Paket</b>	<b>2.200,-</b>
<b>Paketpreis (inkl. MwSt.)</b>	<b>1.990,-</b>
<b>Sie sparen</b>	<b>210,-</b>
<b>Mehrgewicht (kg)*</b>	<b>0</b>

Style-Paket	Preis €
Kühlergrill Chrom	350,-
Stoßfänger, Anbauteile und Kühlergrillrahmen in Wagenfarbe lackiert	790,-
Nebelscheinwerfer mit Abbiegelicht	290,-
<b>Summe Paket</b>	<b>1.430,-</b>
<b>Paketpreis (inkl. MwSt.)</b>	<b>1.190,-</b>
<b>Sie sparen</b>	<b>240,-</b>
<b>Mehrgewicht (kg)*</b>	<b>0</b>

Wohnkomfort-Paket Tramp S 585, 680, 685	Preis €
4 x 230 V / 1 x 12 V / 1 x Doppel-USB Zusatzsteckdosen	395,-
4 Kissen mit Bezug	195,-
Ambiente-Beleuchtung	590,-
Spannbettlaken nach Maß für Heckbetten individuell an Matratzenkonturen angepasst	250,-
Garagenklappe in Fahrtrichtung links, 75 x 85 cm	295,-
<b>Summe Paket</b>	<b>1.725,-</b>
<b>Paketpreis (inkl. MwSt.)</b>	<b>1.090,-</b>
<b>Sie sparen</b>	<b>635,-</b>
<b>Mehrgewicht (kg)*</b>	<b>10</b>

Wohnkomfort-Paket Tramp S 695	Preis €
4 x 230 V / 1 x 12 V / 1 x Doppel-USB Zusatzsteckdosen	395,-
4 Kissen mit Bezug	195,-
Ambiente-Beleuchtung	590,-
Spannbettlaken nach Maß für Heckbetten individuell an Matratzenkonturen angepasst	250,-
Garagenklappe in Fahrtrichtung links, 65 x 65 cm	295,-
<b>Summe Paket</b>	<b>1.725,-</b>
<b>Paketpreis (inkl. MwSt.)</b>	<b>1.090,-</b>
<b>Sie sparen</b>	<b>635,-</b>
<b>Mehrgewicht (kg)*</b>	<b>10</b>

- Serienausstattung   
 ○ Sonderausstattung   
 ▲ Verpflichtend   
 △ Bei Veröffentlichung nicht bekannt  
◆ auf Wunsch (ohne Berechnung)   
 — Nicht möglich   
 □ Im Paket enthalten



\* INFO

Der werkseitige Einbau von Sonderausstattung erhöht die tatsächliche Masse des Fahrzeugs und verringert die Nutzlast. Das angegebene Mehrgewicht für Pakete und Sonderausstattung weist das Mehrgewicht gegenüber der Serienausstattung des jeweiligen Modells bzw. Grundrisses aus. Das Gesamtgewicht der ausgewählten Sonderausstattung darf die in den Modellübersichten angegebene herstellereitig festgelegte Masse für Sonderausstattung nicht überschreiten.

Hierbei handelt es sich um einen für jeden Typ und Grundriss ermittelten kalkulatorischen Wert, mit dem HYMER festlegt, wieviel Gewicht für werkseitig eingebaute Sonderausstattung maximal zur Verfügung steht. Ausführliche Hinweise und Erläuterungen zur Gewichtsthematik finden Sie im Abschnitt Rechtliche Hinweise.

# SONDERAUSSTATTUNG HYMER TRAMP S

		Preis €	Tramp S 585	Tramp S 680	Tramp S 685	Tramp S 695	Mehrgewicht (kg)*
<b>Chassis-/Gewichtsvarianten</b>							
	Mercedes-Benz Sprinter 3,5 t - 317 CDI - 125 KW/170 PS - Euro VI-E <sup>7) 43)</sup>	1.990,-	○	○	○	○	0
	Mercedes-Benz Sprinter 4,2 t - 415 CDI - 110 KW/150 PS - Euro VI-E <sup>46)</sup>	1.390,-	○	○	○	○	13
	Mercedes-Benz Sprinter 4,2 t - 417 CDI - 125 KW/170 PS - Euro VI-E <sup>46) 7)</sup>	3.380,-	○	○	○	○	13
V201103500	Ablastung auf 3,5 t (bei Mercedes-Benz Sprinter 415/417 CDI)		◆	◆	◆	◆	0
V201103880	Gewichtsvariante 3.880 kg (bei Mercedes-Benz Sprinter 415/417 CDI)		◆	◆	◆	◆	0
<b>Basis</b>							
V20250115	Außenfarbe Fahrerhaus Schwarzgrau	390,-	○	○	○	○	0
V20250119	Außenfarbe Fahrerhaus Obsidianschwarz (Metallic)	1.450,-	○	○	○	○	0
V20250144	Außenfarbe Fahrerhaus Tenoritgrau (Metallic)	1.450,-	○	○	○	○	0
V20250146	Außenfarbe Fahrerhaus Iridiumsilber (Metallic)	1.450,-	○	○	○	○	0
V2051092	92 l Kraftstofftank	390,-	○	○	○	○	24
V2023010	GFK-Blattfeder anstelle Stahlblattfeder <sup>47)</sup>	390,-	○	○	○	○	-16
V2052020	Kühlergrill Chrom <sup>48)</sup>	350,-	□	□	□	□	0
V2062111	Nebelscheinwerfer mit Abbiegelicht	290,-	□	□	□	□	0
V3051019	Stoßfänger, Anbauteile und Kühlergrillrahmen in Wagenfarbe lackiert <sup>48) 49)</sup>	790,-	□	□	□	□	0
V2007112	Vorbereitung Anhängerkupplung <sup>50)</sup>	150,-	○	○	○	○	2
V2113010	Wet Wiper System (Scheibenwischer mit integ. Spritzdüse) <sup>51)</sup>	100,-	○	○	○	○	0
V2021027	16" Leichtmetallräder (schwarz) mit Ganzjahresbereifung <sup>12)</sup>	1.190,-	○	○	○	○	4
V2021041	17" Leichtmetallräder (silber) mit Sommerbereifung <sup>12)</sup>	1.450,-	○	○	○	○	-7
V2054512	Lederlenkrad und Lederschaltthebel (bei Schaltgetriebe)	290,-	○	○	○	○	0
V2049813	Offene Ablage Cockpit Beifahrerseite	140,-	○	○	○	○	0
V20855J	Sitzheizung und Lordosenstütze für Mercedes Benz Originalsitze	720,-	○	○	○	○	2
<b>Aufbau</b>							
V7003213	Designabklebung Tenorit <sup>52)</sup>	490,-	○	○	-	-	0
V30522150	Markise mit Adapter, Gehäuse weiß, 400 x 250 cm <sup>17)</sup>	1.450,-	○	○	○	○	32
V30522160	Markise mit Adapter, Gehäuse weiß, 450 x 250 cm <sup>17)</sup>	1.590,-	○	○	○	○	35
V2007111	Anhängerkupplung (Kugelkopf abnehmbar) inkl. Rahmenverlängerung <sup>50) 18) 53)</sup>	1.700,-	○	○	○	○	64
V30590114	Garagenklappe in Fahrtrichtung links, 65 x 65 cm	295,-	-	-	-	□	3
V30590117	Garagenklappe in Fahrtrichtung links, 75 x 85 cm	295,-	□	□	□	-	3
V30330J	GFK Dachbeschichtung <sup>20)</sup>	690,-	○	○	○	○	30
V30020102	Komfort-Eingangstür mit Fenster, Verdunkelungsrollo, integriertem Mülleimer und 2-fach Verriegelung <sup>21)</sup>	395,-	○	○	○	○	15
V20460J	Komfort-Stützen hinten (2 Stück)	395,-	○	○	○	○	9
V3055010	Sicherheitsschloss für Wohnraum-Eingangstür	300,-	○	○	○	○	0,5
V3023012	Fahrradträger für vier Fahrräder, max. Traglast 60 kg	450,-	○	○	○	○	14
V3023013	Fahrradträger für zwei Fahrräder manuell absenkbar, max. Traglast 50 kg	1.090,-	○	○	○	○	17
V3009011	Elektrischer Dachhaubenlüfter mit Funktion Zu- und Abluft bei Küche <sup>22) 23)</sup>	450,-	○	○	○	○	5
V3011016	HYMER Panorama-Kurbeldachlüfter 80 x 50 cm, doppeltverglast im Heck	590,-	○	○	○	○	12
<b>Ausbau</b>							
V40460J	4. Sitzplatz Beifahrerseite inkl. integrierter Klappsitz mit 3-Punkt-Gurt		-	-	◆	◆	15
V4062010	5. Sitzplatz mit Beckengurt an der Sitzbank gegen Fahrtrichtung rechts	590,-	○	○	-	-	38
V60230J	Raumtrennvorhang im Heckbereich	195,-	○	○	○	-	0
V60240J	Isolier-Trennvorhang für Fahrerhaus, doppellagig genäht	350,-	○	○	○	○	2
V50100J	Außendusche in der Garage	290,-	○	○	○	○	1
<b>Wohn- und Schlafraum &amp; Beleuchtung</b>							
V40220E	Absenkbares Doppelbett über der Sitzgruppe mit Kaltschaummatratze (elektrische Ausführung) <sup>54)</sup>	1.990,-	○	○	○	○	40
V60285J	Bettenbau für Komfort L-Sitzgruppe mit absenkbarem Tisch	450,-	○	○	-	-	5
V60280J	Bettenbau für Sitzgruppe inkl. Zusatzpolster und absenkbarem Tisch	450,-	○	○	○	○	5
V4036612	Dachstauschränke über Heckbetten anstelle offener Ablage	350,-	○	○	○	○	4



\* INFO

Der werkseitige Einbau von Sonderausstattung erhöht die tatsächliche Masse des Fahrzeugs und verringert die Nutzlast. Das angegebene Mehrgewicht für Pakete und Sonderausstattung weist das Mehrgewicht gegenüber der Serienausstattung des jeweiligen Modells bzw. Grundrisses aus. Das Gesamtgewicht der ausgewählten Sonderausstattung darf die in den Modellübersichten angegebene herstellereitig festgelegte Masse für Sonderausstattung nicht überschreiten. Hierbei handelt es sich um einen für jeden Typ und Grundriss ermittelten kalkulatorischen Wert, mit dem HYMER festlegt, wieviel Gewicht für werkseitig eingebaute Sonderausstattung maximal zur Verfügung steht. Ausführliche

Hinweise und Erläuterungen zur Gewichtsthematik finden Sie im Abschnitt Rechtliche Hinweise. Bei einer Auflastung erhöht sich die herstellereitig festgelegte Masse für Sonderausstattung. Die Erhöhung ergibt sich aus der höheren Nutzlast durch das alternative Fahrgestell. Hiervon sind das erhöhte Eigengewicht des alternativen Fahrgestells sowie insbesondere das Gewicht für ggf. verpflichtende schwerere Motorvarianten (z. B. 180 PS) abzuziehen. Eine nähere Darstellung aller obligatorischen technischen Abhängigkeiten finden Sie in den Erläuterungen zu den Fußnoten.

		Preis € <sup>a)</sup>	Tramp S 585	Tramp S 680	Tramp S 685	Tramp S 695	Mehrgewicht (kg)*
V4044017	Komfort L-Sitzgruppe mit Loungepolstern, längs-/quer verschiebbarem Tisch und 2 integrierten 3-Punkt-Gurten	495,-	○	○	—	—	10
V4040012	Schiebetüren zwischen Wohn- und Schlafräum in Holzausführung <sup>12)</sup>	295,-	—	—	—	○	9.5
V4006110	XXL-Bett mit extra langer Liegefläche (+22cm) inkl. halboher anstelle raumhoher Kleiderschrank <sup>12)</sup>	350,-	○	—	—	—	2.5
V60260J	Zusatzpolster zwischen den Längseinzelbetten inkl. integrierter Komfortaufstieg	450,-	○	○	○	—	4
V50290J	Ambiente-Beleuchtung	590,-	□	□	□	□	1
<b>Küche</b>							
V40020J	Separater Backofen über dem Kühlschrank <sup>55)</sup>	670,-	—	○	○	○	10.5
<b>Badezimmer</b>							
V40210J	Einlegeboden mit Holzoberfläche	160,-	○	—	—	—	3
<b>Installation &amp; Technik</b>							
V5028021	6 kW Diesel-Warmluftheizung mit 10l Warmwasserboiler, Höhenkit und 1.800 Watt Elektroheizstab	580,-	○	○	○	○	2
V5028012	6 kW Gas-Warmluftheizung mit 10l Warmwasserboiler und Absorberkühlschrank 142l <sup>56)12)</sup>	290,-	○	○	○	○	16.5
V5028013	6 kW Gas-Warmluftheizung mit Warmwasserboiler, 1.800 Watt Elektroheizstab und Absorberkühlschrank 142l <sup>56)12)</sup>	870,-	○	○	○	○	18
V5026013	Automatische Gasflaschenumschaltanlage mit Crash Sensor und EisEx <sup>24)55)</sup>	370,-	○	○	○	○	3
V50250J	Gasfilter für automatische Gasflaschenumschaltanlage <sup>55)</sup>	195,-	○	○	○	○	0
V50230J	Gassteckdose außen mit Absperrhahn <sup>55)</sup>	195,-	○	○	○	○	1
V5012511	Zweite Aufbauakku (95 Ah AGM) inkl. Zusatzlader 18 A <sup>27)</sup>	490,-	○	○	○	○	30
V5012513	HYMER-Smart-Battery-System (50 Ah LFP) inkl. Zusatzlader <sup>27)41)</sup>	1.190,-	○	○	○	○	10
V5012512	HYMER-Smart-Battery-System (150 Ah LFP) inkl. Zusatzlader <sup>27)26)</sup>	2.890,-	○	○	○	○	25
V5047029	Solaranlage 2 x 95 Watt mit MPPT-Regler und Anzeige	1.690,-	○	○	○	○	8
V80288J	4 x 230 V / 1 x 12 V / 1 x Doppel-USB Zusatzsteckdosen	395,-	□	□	□	□	3
V5033014	Dachklimaanlage 2400 W <sup>22)</sup>	2.290,-	○	○	○	○	33
<b>Multimedia</b>							
V5054610	22" TV-Halter	370,-	○	○	○	○	4
V5054513	22" LED-TV mit integrierten Lautsprechern, Fernbedienung, DVD-Laufwerk <sup>34)</sup>	970,-	○	○	○	○	9
V50440126	Satellitenantenne digital mit 65 cm Spiegel	2.590,-	○	○	○	○	14.5
V50440116	Satelliten-Flachantenne digital ohne Receiver	2.690,-	○	○	○	○	17
V50440123	Satellitenantenne digital mit 80 cm Spiegel, ohne Receiver	2.890,-	○	○	○	○	14.5
<b>Textilien &amp; Dekore</b>							
V10090--	Möbeldekor Sauvignon Oak <sup>57)</sup>		◆	◆	◆	◆	0
V100704097	Stoffkombination Korfu <sup>58)45)</sup>	995,-	○	○	○	○	0
V100704123	Stoffkombination Gomera <sup>58)45)</sup>	995,-	○	○	○	○	0
V100704091	Textilleder-/Stoffkombination Dalana <sup>45)58)</sup>	1.990,-	○	○	○	○	4
V100704125	Textilleder-/Stoffkombination Marquis <sup>58)45)</sup>	1.990,-	○	○	○	○	4
V602104009	Teppichboden Samona	395,-	○	○	○	○	7
V602104011	Teppichboden Laguna	395,-	○	○	○	○	7
<b>Pakete</b>							
V8011615	Ausstattungsline Plus <sup>59)</sup>	7.190,-	○	○	○	○	37
V8011715	Ausstattungsline Premium TI <sup>59)</sup>	9.980,-	○	○	○	○	42
V8011514	Fahrassistenz-Paket <sup>60)</sup>	1.990,-	○	○	○	○	0
V8028914	Style-Paket <sup>49)</sup>	1.190,-	○	○	○	○	0
V8039017	Wohnkomfort-Paket Tramp S 585, 680, 685	1.090,-	○	○	○	—	10
V8039017	Wohnkomfort-Paket Tramp S 695	1.090,-	—	—	—	○	10
<b>TÜV / Brief</b>							
V7005010	TÜV-Abnahme / Brief	165,-	▲	▲	▲	▲	0

● Serienausstattung ○ Sonderausstattung ▲ Verpflichtend ▲ Bei Veröffentlichung nicht bekannt Weitere Hinweise ab S. 99  
◆ auf Wunsch (ohne Berechnung) — Nicht möglich □ Im Paket enthalten



Der werkseitige Einbau von Sonderausstattung erhöht die tatsächliche Masse des Fahrzeugs und verringert die Nutzlast. Das angegebene Mehrgewicht für Pakete und Sonderausstattung weist das Mehrgewicht gegenüber der Serienausstattung des jeweiligen Modells bzw. Grundrisses aus. Das Gesamtgewicht der ausgewählten Sonderausstattung darf die in den Modellübersichten angegebene herstellereitig festgelegte Masse für Sonderausstattung nicht überschreiten. Hierbei handelt es sich um einen für jeden Typ und Grundriss ermittelten kalkulatorischen Wert, mit dem HYMER festlegt, wieviel Gewicht für werkseitig eingebaute Sonderausstattung maximal zur Verfügung steht. Ausführliche

Hinweise und Erläuterungen zur Gewichtsthematik finden Sie im Abschnitt Rechtliche Hinweise. Bei einer Auflastung erhöht sich die herstellereitig festgelegte Masse für Sonderausstattung. Die Erhöhung ergibt sich aus der höheren Nutzlast durch das alternative Fahrgestell. Hiervon sind das erhöhte Eigengewicht des alternativen Fahrgestells sowie insbesondere das Gewicht für ggf. verpflichtende schwerere Motorvarianten (z. B. 180 PS) abzuziehen. Eine nähere Darstellung aller obligatorischen technischen Abhängigkeiten finden Sie in den Erläuterungen zu den Fußnoten.

# PREISE UND TECHNISCHE DATEN HYMER ML-T



	ML-T 570	ML-T 580
Preis <sup>a)</sup> €	103.900,-	104.900,-
Serien-Fahrgestell	Mercedes-Benz Sprinter 415 CDI	Mercedes-Benz Sprinter 415 CDI
Antriebsart	Heckantrieb / Allrad $\bigcirc$	Heckantrieb / Allrad $\bigcirc$
kw (PS)	110 (150)	110 (150)
Abgasnorm	Euro VI-E	Euro VI-E
Länge / Breite / Höhe (cm)	674 / 222 / 292 <sup>1)</sup>	698 / 222 / 292 <sup>1)</sup>
Aufbaubreite / Innenbreite (cm)	212 / 205 <sup>2)</sup>	212 / 205 <sup>2)</sup>
Stehhöhe im Wohnbereich (cm)	198	198
Radstand (mm)	3665	3665
Masse in fahrbereitem Zustand (-/+ 5%) (kg)*	2910 (2765 - 3056)*	2916 (2770 - 3062)*
Herstellerseitig festgelegte Masse für Sonderausstattung (kg)*	222	219
Technisch zulässige Gesamtmasse (kg)*	3500	3500
Technisch zulässige Anhängelast (kg)*	2000 <sup>3)</sup>	2000 <sup>3)</sup>
Zugelassene Sitzplätze (einschließlich Fahrer)*	4 <sup>4)</sup>	4 <sup>4)</sup>
Isolierung Boden / Wand / Dach (mm)	41 / 34 / 34	41 / 34 / 34
Lichtes Maß Stauraum-/ Garagentür B x H (cm)	75 x 121	100 x 121
Bettenmaß Heck L x B (cm)	186 x 77 / 190 x 77	191 x 77 / 192 x 77 / 214 x 77 $\bigcirc$
Bettenmaß Mitte L x B (cm)	175 x 79 $\bigcirc$	175 x 79 $\bigcirc$
Schlafplätze	2 - 3 $\bigcirc$	2 - 3 $\bigcirc$
Bad B x T (cm)	105 x 83	125 x 86
Kleiderschrank B x T x H (cm)	67 x 67 x 84	22 x 55 x 180 / 67 x 67 x 84
Küche B x T x H (cm)	97 x 50 x 93	97 x 50 x 93
Kühlschrankschrankvolumen (davon Gefrierfach) (l)	154 (18)	154 (18)
Serienheizung	Diesel Warmluft, 6 kW	Diesel Warmluft, 6 kW
Stauraum für Gasflaschen (in Füllgewicht)	2x 6kg	2x 6kg
Frischwassertankkapazität gesamt (l)	120	120
Frischwassertank bei Fahrbefüllung (l)	20	20
Abwassertank (l)	100	100
Aufbaubatterie Serie	80 Ah (LFP)	80 Ah (LFP)
Steckdosen 230 V/ 12 V/ USB	4 / 1 / 8	4 / 1 / 8

- Serienausstattung    
  Sonderausstattung    
  Verpflichtend    
  Bei Veröffentlichung nicht bekannt  
 auf Wunsch (ohne Berechnung)    
 Nicht möglich    
 Im Paket enthalten



**\* INFO**  
 Bei der angegebenen Masse in fahrbereitem Zustand handelt es sich um einen im Typgenehmigungsverfahren festgelegten Standardwert. Aufgrund von Fertigungstoleranzen kann die real gewogene Masse in fahrbereitem Zustand vom oben angegebenen Wert abweichen. Abweichungen von bis zu  $\pm 5\%$  der Masse in fahrbereitem Zustand sind rechtlich zulässig und möglich. Die zulässige Spanne in Kilogramm ist im Klammerzusatz hinter der Masse in fahrbereitem Zustand angegeben. Bei der herstellerseitig festgelegten Masse für Sonderausstattung handelt es sich um einen für jeden Typ und Grundriss ermittelten kalkulatorischen Wert, mit dem HYMER festlegt, wieviel Gewicht für werkseitig eingebaute Sonderausstattung maximal zur Verfügung steht. Die Begrenzung der Sonderausstattung soll gewährleisten, dass die Mindestnutzlast, d.h. die gesetzlich vorgeschriebene freie Masse für Gepäck und nachträglich eingebautes Zubehör, bei den von HYMER ausgelieferten Fahrzeugen auch tatsächlich für die Zuladung

zur Verfügung steht. Das reale Gewicht Ihres Fahrzeugs ab Werk kann erst bei Wiegung am Bandende ermittelt werden. Sollte die Wiegung im Ausnahmefall ergeben, dass die tatsächliche Zuladungsmöglichkeit trotz der Begrenzung der Sonderausstattung die Mindestnutzlast wegen einer zulässigen Gewichtsabweichung nach oben unterschreitet, werden wir vor einer Auslieferung des Fahrzeugs gemeinsam mit Ihrem Handelspartner und Ihnen prüfen, ob wir bspw. das Fahrzeug auflasten, Sitzplätze reduzieren oder Sonderausstattung herausnehmen. Die technisch zulässige Gesamtmasse des Fahrzeugs sowie die technisch zulässige Gesamtmasse auf der Achse dürfen nicht überschritten werden. Ausführliche Hinweise & Erläuterungen zur Gewichtsthematik und zur Konfiguration des Fahrzeugs finden Sie im Abschnitt Rechtliche Hinweise. Eine nähere Darstellung aller obligatorischen technischen Abhängigkeiten finden Sie in den Erläuterungen im Abschnitt Fußnoten.

# SERIENAUSSTATTUNGEN HYMER ML-T

ML-T 570




ML-T 580

Chassis-/Gewichtsvarianten	ML-T 570	ML-T 580
Mercedes-Benz Sprinter 3,5 t - 415 CDI - 110 KW/150 PS - Euro VI-E	●	●
<b>Basis</b>		
Außenfarbe Fahrerhaus Weiß / Aufbau Weiß	●	●
Außenfarbe Aufbau Weiß	●	●
Mercedes-Benz Original-Leiterrahmen	●	●
6-Gang-Schaltgetriebe	●	●
71 l Kraftstofftank (bei Option Allrad 93 l)	●	●
22 l AdBlue Tank	●	●
ECO-Start-Stop-Funktion <sup>61)</sup>	●	●
Elektrische Parkbremse	●	●
Elektrisch verstell- und beheizbare Außenspiegel	●	●
Fahrer- und Beifahrerairbag	●	●
Tagfahrlicht in Scheinwerfern integriert	●	●
Schmutzfänger an Hinterachse	●	●
Verstärkte Vorderachse	●	●
Vorbereitung Anhängerkupplung	●	●
16" Stahlfelgen (silber) mit Radnabenabdeckung und Ganzjahresbereifung	●	●
Elektrische Fensterheber und Zentralverriegelung für Fahrerhaus	●	●
Halbautomatische Klimaanlage TEMPOMATIC	●	●
Keyless Start (Start-Stop-Taste für komfortablen Motorstart)	●	●
Klappdeckel für mittiges Ablagefach auf dem Armaturenbrett	●	●
Lenkrad neigungs- und höhenverstellbar	●	●
Multifunktionslenkrad	●	●
Offene Ablage Cockpit Beifahrerseite	●	●
Wärmedämmendes Glas mit Bandfilter an der Frontscheibe	●	●
ABS (Anti-Blockiersystem) / ASR (Antischlupfregelung) / EBV (Elektronische Bremskraftverteilung) und ESP (Elektronisches Stabilitäts-Programm)	●	●
Aktiver Brems-Assistent	●	●
Automatische Fahrlichtsteuerung	●	●
Berganfahrhilfe	●	●
Seitenwindassistent	●	●
Tempomat inkl. Lenkrad-Multifunktionstasten	●	●
<b>Aufbau</b>		
Optimale PUAL-Sandwich-Isolierung Alu/Alu (Wand 34mm / Dach 34mm)	●	●
60 cm Maxi - Komfort-Eingangstür inkl. Fenster mit Verdunkelung und Mülleimer	●	●
Elektrische Einstiegsstufe, 1-stufig	●	●
Exklusive HYMER-Multifunktionsrückleuchten in LED-Hybridtechnologie	●	●
GFK-Leichtbauboden mit XPS-Isolierung (Boden 41mm)	●	●
Garagentraglast bis 350 kg (optional 450kg). Bitte beachten Sie die Achslasten.	●	●
Große Garagentüren in Fahrtrichtung rechts und links	●	●
Panoramadach über Fahrerhaus mit integrativer Verkleidung, manuell ausstellbar	●	●
HYMER Panorama-Kurbeldachlüfter 80 x 50 cm, doppeltverglast mit LED-Beleuchtung im Wohnraum	●	●
Klarglas-Dachlüfter 40 x 40 cm mit Verdunkelungsrollo und Mückenschutz über Heckbett(en)	●	●
<b>Ausbau</b>		
Mercedes-Benz Komfortsitz in Wohnraumstoff, dreh-/höhen- und neigungsverstellbar mit 2 Armlehnen und Integraloptik <sup>45) 44)</sup>	●	●
Sitzgruppe im Bug mit 2 integrierten 3-Punkt-Gurten	●	●
Integrative Verkleidung der Eingangstür	●	●
Alle Dachstauschränke mit Soft-Close-Funktion	●	●
Komfort-Pushlocks mit Echtlederschlaufen an Klappen und Schubkästen	●	●
Wandpanel mit Multifunktions-Schienensystem im Eingangsbereich und der Sitzgruppe zur vielfältigen Nutzung	●	●
Fliegenschutzrollo an der Eingangstür	●	●
Faltverdunkelung für Fahrerhaus	●	●
Verdunkelungsrollo und Mückenschutz an allen Fenstern (im Aufbau)	●	●
Offene Ablage über Fahrerhaus	●	●
Zurrschienen in der Garage zur Ladungssicherung	●	●
<b>Wohn- und Schlafraum &amp; Beleuchtung</b>		
Mehrzonen-Kaltschaummatratze inkl. hochwertige Matratzenunterlage (Gewirke) zur Belüftung im Heck	●	●
Trennvorhang zwischen Wohnraum und Schlafbereich <sup>62)</sup>	●	●
Multifunktionsschienensystem beidseitig im Schlafbereich zur vielfältigen Nutzung	●	●
Offenes Fach in S-Schwung im Schlafbereich inkl. Verspanngummi	●	●

	ML-T 570	ML-T 580
Offenes Eingangselement mit stilvoller Coming Home Beleuchtung und zusätzlichem Stauraum	●	●
Komplette LED-Innenbeleuchtung inkl. Nachtlicht	●	●
LED-Schwanenhalsleuchten über Fahrerhaus inkl. USB-Steckdose	●	●
LED-Vorzeltleuchte	●	●
<b>Küche</b>		
3-Flammen-Gaskocher mit Zündsicherung, elektrischer Zündung, Flammenschutz und Glasabdeckung	●	●
154 l Kompressor-Kühlschrank mit Doppelanschlag und entnehmbarem Gefrierfach (18 l Volumen)	●	●
Extra breite Küchenschubladen mit Servo-Soft-Funktion und Besteckeinsatz	●	●
Küchenwandverkleidung	●	●
8l Mülleimer in Küchenschublade (auch flexibel an Schublade einhängbar)	●	●
Multifunktionsschiene zur individuellen Nutzung in der Küche	●	●
Mattschwarzer Wasserhahn an hochwertiger Wand mit Fliesenoptik	●	●
<b>Badezimmer</b>		
Variobad inkl. Schwenkwand, Rolltür und mattschwarzen Armaturen	●	—
Komfortbad mit mattschwarzen Armaturen	—	●
Banktoilette mit Füllstandsanzeige und Kassette auf Rädern	●	●
Zahnputzbecher inkl. Halterung	●	●
Milchglas-Dachlüfter 40 x 40 cm mit Verdunkelungsrollo, Mückenschutz und integrierter Kleiderstange über der Dusche	●	●
<b>Installation &amp; Technik</b>		
6 KW Diesel-Warmluftheizung mit 10l Warmwasserboiler und Höhenkit	●	●
Gaskasten mit Zugang durch Außentüre/-klappe	●	●
Warmluftheizung im Heck-Schlafrum separat regulierbar	●	●
120 l Frischwassertank isoliert und beheizt (20 l in Fahrstellung)	●	●
100 l Abwassertank isoliert und beheizt	●	●
Elektrische Abwassertankentleerung	●	●
HYMER-Smart-Battery-System 2.0 (80 Ah LFP) inkl. Zusatzlader	●	●
Ladebooster für sicheres Laden der Aufbauatterie während der Fahrt (bis zu 70 A)	●	●
7 Zoll Touch-Display zur komfortablen Steuerung und Kontrolle wichtiger Fahrzeug-Funktionen und -Komponenten	●	●
HYMER Connect: steuern und überwachen Sie wichtige Komponenten und Funktionen Ihres Fahrzeugs bequem mit der HYMER Connect App	●	●
<b>Multimedia</b>		
Radio-/TV-Vorbereitung inkl. 12 V Steckdose, 2 Lautsprecher im Fahrerhaus, 2 Lautsprecher im Alkoven sowie eine Radio- und DVB-T2 Antenne	●	●
Vorrüstung DAB Radio	●	●
<b>Textilien &amp; Dekore</b>		
Möbeldekor Native Bamboo	●	●
Stoffkombination Indiana	●	●
<b>Pakete</b>		
Serienausstattung	●	●



# AUSSTATTUNGSLINIEN HYMER ML-T

	Serienausstattung	Ausstattungsline Plus TI	Ausstattungsline Premium TI
			
Halbautomatische Klimaanlage TEMPMATIC	●	●	—
Tempomat inkl. Lenkrad-Multifunktionstasten	●	●	●
Elektrische Parkbremse	●	●	●
Multifunktionslenkrad	●	●	●
Verstärkte Vorderachse	●	●	●
Vorrüstung DAB Radio	●	●	●
Automatikgetriebe 9G-TRONIC inkl. Hold-Funktion	—	●	●
MBUX 10,25" Multimedia System inkl. Navigation, Sprachsteuerung, Lenkrad-Multifunktionstasten, DAB+, Touchscreen und Rückfahrkamera	—	●	●
Lederlenkrad (bei Automatikgetriebe)	—	●	●
Aktiver Abstands-Assistent DISTRONIC PLUS inkl. Lenkrad-Multifunktionstasten	—	●	●
Kombiinstrument mit Farbdisplay Mercedes-Benz	—	●	●
Akustik-Paket Mercedes-Benz	—	●	●
Gewichtsanpassung bei x19-Motor und Automatikgetriebe (-9kg)	—	◆	◆
Vollautomatische Klimaanlage THERMOTRONIC	—	—	●
Ablage für Smartphones inkl. wireless charging Funktion und Ladestandsanzeige	—	—	●
Ladepaket Instrumententafel mit 2 x USB-C Stecker 5V / 1x 12V-Steckdose	—	—	●
LED-High-Performance-Scheinwerfer	—	—	●
Regensensor	—	—	●
Wet Wiper System (Scheibenwischer mit integ. Spritzdüse)	—	—	●
<b>Mehrgewicht Ausstattungslinie (kg)*</b>	<b>0</b>	<b>47</b>	<b>52</b>
<b>Summe Paket €</b>		<b>7.680,-</b>	<b>10.780,-</b>
<b>Paketpreis (inkl. MwSt.) €</b>		<b>7.190,-</b>	<b>10.080,-</b>
<b>Sie sparen €</b>		<b>490,-</b>	<b>700,-</b>

● Serienausstattung    ○ Sonderausstattung    ▲ Verpflichtend    △ Bei Veröffentlichung nicht bekannt  
 ◆ auf Wunsch (ohne Berechnung)    — Nicht möglich    □ Im Paket enthalten



\* INFO  
 Der werkseitige Einbau von Sonderausstattung erhöht die tatsächliche Masse des Fahrzeugs und verringert die Nutzlast. Das angegebene Mehrgewicht für Pakete und Sonderausstattung weist das Mehrgewicht gegenüber der Serienausstattung des jeweiligen Modells bzw. Grundrisses aus. Das Gesamtgewicht der ausgewählten Sonderausstattung darf die in den Modellübersichten angegebene herstellereitig festgelegte Masse für Sonderausstattung nicht überschreiten.

Hierbei handelt es sich um einen für jeden Typ und Grundriss ermittelten kalkulatorischen Wert, mit dem HYMER festlegt, wieviel Gewicht für werkseitig eingebaute Sonderausstattung maximal zur Verfügung steht. Ausführliche Hinweise und Erläuterungen zur Gewichtsthematik finden Sie im Abschnitt Rechtliche Hinweise.

# PAKETE HYMER ML-T

<b>Fahrassistenz-Paket</b>	<b>Preis €</b>
Aktiver Spurhalte-Assistent	590,-
Aufmerksamkeits-Assistent	90,-
Fernlicht-Assistent	390,-
Verkehrszeichen-Assistent	390,-
Windschutzscheibe beheizbar	450,-
<b>Paketpreis (inkl. MwSt.)</b>	<b>1.910,-</b>
<b>Mehrgewicht (kg)*</b>	<b>0</b>

<b>Style-Paket</b>	<b>Preis €</b>
Kühlergrill Chrom	350,-
Stoßfänger, Anbauteile und Kühlergrillrahmen in Wagenfarbe lackiert	790,-
Nebelscheinwerfer mit Abbiegelicht	290,-
<b>Summe Paket</b>	<b>1.430,-</b>
<b>Paketpreis (inkl. MwSt.)</b>	<b>1.190,-</b>
<b>Sie sparen</b>	<b>240,-</b>
<b>Mehrgewicht (kg)*</b>	<b>0</b>

<b>Wohnkomfort-Paket 4</b>	<b>Preis €</b>
Schlafsystem mit Tellerfederrost für Heckbett(en)	490,-
Spannbettlaken nach Maß für Heckbetten individuell an Matratzenkonturen angepasst	250,-
Filzverkleidung in Heckgarage	290,-
Einlegeboden in der Dusche für ebenen Laufboden	160,-
4 Kissen mit Bezug	195,-
Ambient-Light-System: Mehr-Ebenen Lichtsystem mit dynamischer und individueller Steuerung der Beleuchtung (inkl. Lichttemperatur) sowie stimmungsvoller Sockelbeleuchtung	690,-
Lichtpaket (Multifunktionale Pendelleuchte sowie eine Ambiente-Leseleuchte für die Multifunktionswände)	490,-
4 x 230 V / 1 x 12 V Zusatzsteckdosen	395,-
<b>Summe Paket</b>	<b>2.960,-</b>
<b>Paketpreis (inkl. MwSt.)</b>	<b>2.450,-</b>
<b>Sie sparen</b>	<b>510,-</b>
<b>Mehrgewicht (kg)*</b>	<b>15</b>

<b>Autarkie-Paket LFP XL</b>	<b>Preis €</b>
HYMER-Smart-Battery-System 2.0: Zweite Aufbaubatterie 80 Ah LFP inkl. Zusatzlader	1.790,-
HYMER-Smart-Battery-System 2.0: Dritte Aufbaubatterie 160 Ah LFP inkl. Zusatzlader	3.490,-
Wechselrichter 12 V auf 230 V, 1800 Watt mit Netzvorrschaltung	1.690,-
<b>Summe Paket</b>	<b>6.970,-</b>
<b>Paketpreis (inkl. MwSt.)</b>	<b>6.490,-</b>
<b>Sie sparen</b>	<b>480,-</b>
<b>Mehrgewicht (kg)*</b>	<b>45.5</b>



Der werkseitige Einbau von Sonderausstattung erhöht die tatsächliche Masse des Fahrzeugs und verringert die Nutzlast. Das angegebene Mehrgewicht für Pakete und Sonderausstattung weist das Mehrgewicht gegenüber der Serienausstattung des jeweiligen Modells bzw. Grundrisses aus. Das Gesamtgewicht der ausgewählten Sonderausstattung darf die in den Modellübersichten angegebene herstellereitig festgelegte Masse für Sonderausstattung nicht überschreiten.

Hierbei handelt es sich um einen für jeden Typ und Grundriss ermittelten kalkulatorischen Wert, mit dem HYMER festlegt, wieviel Gewicht für werkseitig eingebaute Sonderausstattung maximal zur Verfügung steht. Ausführliche Hinweise und Erläuterungen zur Gewichtsthematik finden Sie im Abschnitt Rechtliche Hinweise.

Arktis-Paket	Preis €
Gas-Warmwasserheizung inkl. Fußboden- und Garagenbodenheizung	4.375,-
Wärmetauscher für Gas-Warmwasserheizung	990,-
Wärmetauscher-Vorbereitung Mercedes-Benz	395,-
Komfort-Eingangstür mit Fenster, Verdunkelungsrollo, integriertem Mülleimer und 2-fach Verriegelung	395,-
Isolier-Trennvorhang für Fahrerhaus, doppellagig genäht	350,-
Isoliermatte für Fahrerhaus-Fußraum, lose beigelegt	165,-
Zuheizer (unterstützt die Heizung beim Erwärmen des Fahrzeugs)	850,-
Riffelblechboden in Heckgarage	190,-
<b>Summe Paket</b>	<b>7.710,-</b>
<b>Paketpreis (inkl. MwSt.)</b>	<b>5.900,-</b>
<b>Sie sparen</b>	<b>1.810,-</b>
<b>Mehrgewicht (kg)*</b>	<b>106,5</b>

- Serienausstattung    ○ Sonderausstattung    ▲ Verpflichtend    △ Bei Veröffentlichung nicht bekannt  
 ◆ auf Wunsch (ohne Berechnung)    — Nicht möglich    □ Im Paket enthalten



\* INFO

Der werkseitige Einbau von Sonderausstattung erhöht die tatsächliche Masse des Fahrzeugs und verringert die Nutzlast. Das angegebene Mehrgewicht für Pakete und Sonderausstattung weist das Mehrgewicht gegenüber der Serienausstattung des jeweiligen Modells bzw. Grundrisses aus. Das Gesamtgewicht der ausgewählten Sonderausstattung darf die in den Modellübersichten angegebene herstellereitig festgelegte Masse für Sonderausstattung nicht überschreiten.

Hierbei handelt es sich um einen für jeden Typ und Grundriss ermittelten kalkulatorischen Wert, mit dem HYMER festlegt, wieviel Gewicht für werkseitig eingebaute Sonderausstattung maximal zur Verfügung steht. Ausführliche Hinweise und Erläuterungen zur Gewichtsthematik finden Sie im Abschnitt Rechtliche Hinweise.

# SONDERAUSSTATTUNG HYMER ML-T

		Preis €	ML-T 570	ML-T 580	Mehrgewicht (kg)*
<b>Chassis-/Gewichtsvarianten</b>					
	Mercedes-Benz Sprinter 3,5 t - 417 CDI - 125 KW/170 PS - Euro VI-E	990,-	○	○	0
	Mercedes-Benz Sprinter 3,5 t - 419 CDI - 140 KW/190 PS - Euro VI-E <sup>61)</sup>	4.990,-	○	○	14
V201103880	Gewichtsvariante 3.880 kg (bei Mercedes-Benz Sprinter 415/417/419 CDI)	260,-	○	○	0
V201104100	Gewichtsvariante 4.100 kg (bei Mercedes-Benz Sprinter 415/417/419 CDI)	260,-	○	○	0
<b>Basis</b>					
V20250115	Außenfarbe Fahrerhaus Schwarzgrau	390,-	○	○	0
V20250119	Außenfarbe Fahrerhaus Obsidianschwarz (Metallic)	1.450,-	○	○	0
V20250144	Außenfarbe Fahrerhaus Tenoritgrau (Metallic)	1.450,-	○	○	0
V20250146	Außenfarbe Fahrerhaus Iridiumsilber (Metallic)	1.450,-	○	○	0
V3003011	Außenfarbe Aufbau Crystal-Silver-Metallic	2.990,-	○	○	30
V2006810	Allradantrieb permanent inkl. 93 Liter Kraftstofftank <sup>63) 64) 61) 65) 66) 67)</sup>	6.990,-	○	○	155.2
V20420A	Gewichtsanpassung bei x19-Motor und Automatikgetriebe (-9kg)		◆	◆	-9
V2051093	93 l Kraftstofftank	390,-	○	○	19
V2052020	Kühlergrill Chrom <sup>48)</sup>	350,-	□	□	0
V2115010	Motorraumdämmung zur Geräuschkürzung <sup>68)</sup>	290,-	○	○	10
V2062111	Nebelscheinwerfer mit Abbiegelicht	290,-	□	□	0
V3051019	Stoßfänger, Anbauteile und Kühlergrillrahmen in Wagenfarbe lackiert <sup>48) 49)</sup>	790,-	□	□	0
V2073221	Regensensor	150,-	○	○	0
V3071010	Zentralverriegelung für Fahrer-/Wohnraumtür und Garagentüren <sup>69)</sup>	495,-	○	○	5
V2021027	16" Leichtmetallräder (silber) mit Ganzjahresbereifung	1.190,-	○	○	4
V2021041	17" Leichtmetallräder (silber) mit Sommerbereifung <sup>70)</sup>	1.450,-	○	○	8
V2021032	16" Stahlfelgen (schwarz) mit Stollenbereifung (All-Terrain) <sup>71) 72) 73) 74)</sup>	1.990,-	○	○	18
V2074010	Reifenluftdrucksensoren <sup>75) 72)</sup>	490,-	○	○	0
V2035116	16" Stahl Reserverad inkl. Halterung im Heckstauraum <sup>76) 77)</sup>	350,-	○	○	39
V2035115	16" Stahl Reserverad inkl. Halterung außen an der Heckwand <sup>76) 78) 77)</sup>	590,-	○	○	43.5
V2035140	16" Stahl Reserverad inkl. Stollenbereifung (All-Terrain) und Halterung außen an der Heckwand <sup>79) 78) 77)</sup>	790,-	○	○	48
V2017810	Fahrer- und Beifahrerausstieg beleuchtet	140,-	○	○	0
V20410J	Cupholder anstelle Ablagefach	70,-	○	○	0
V2054512	Lederlenkrad und Lederschaltthebel (bei Schaltgetriebe)	290,-	○	○	0
V20855J	Sitzheizung und Lordosenstütze für Mercedes Benz Originalsitze	720,-	○	○	2
<b>Aufbau</b>					
V30522150	Markise inkl. dimmbarer LED-Beleuchtung, Gehäuse weiß, 400 x 250 cm <sup>17)</sup>	1.650,-	○	○	28
V30522150	Markise inkl. dimmbarer LED-Beleuchtung, Gehäuse silber, 400 x 250 cm <sup>17)</sup>	1.650,-	○	○	28
V2007111	Anhängerkupplung (Kugelkopf abnehmbar) <sup>19) 18)</sup>	1.255,-	○	○	33
V3014012	Dachreling mit Heckleiter (schwarz) <sup>80)</sup>	590,-	○	○	11
V3014014	Dachreling mit Heckleiter (schwarz) und geriffelter Aluminium-Dachplatte <sup>81) 82) 80)</sup>	690,-	○	○	18
V30330J	GFK Dachbeschichtung <sup>20) 81)</sup>	690,-	○	○	30
V30020102	Komfort-Eingangstür mit Fenster, Verdunkelungsrollo, integriertem Mülleimer und 2-fach Verriegelung <sup>21)</sup>	395,-	□	□	1.5
V20460J	Komfort-Stützen hinten (2 Stück)	395,-	○	○	9
V20062J	Rahmenverlängerung inkl. 450 kg Garagentraglast <sup>18)</sup>	495,-	○	○	31
V3055010	Sicherheitsschloss für Wohnraum-Eingangstür	300,-	○	○	0.5
V2100610	Unterfahrschutz für Motor und Wassertank <sup>71) 68)</sup>	290,-	○	○	20
V3023013	Fahrradträger für zwei Fahrräder manuell absenkbar, max. Traglast 50 kg <sup>83)</sup>	1.090,-	○	○	17
V3023012	Fahrradträger für vier Fahrräder, max. Traglast 60 kg <sup>83)</sup>	450,-	○	○	14
V3009011	Elektrischer Dachhaubenlüfter mit Funktion Zu- und Abluft bei Küche <sup>22) 23)</sup>	450,-	○	○	5
V3011016	HYMER Panorama-Kurbeldachlüfter 80 x 50 cm, doppeltverglast im Heck	590,-	○	○	12
<b>Ausbau</b>					
V2082013	Pilotensitze in Wohnraumstoff, dreh-/höhen- und neigungsverstellbar mit 2 Armlehnen sowie Sitzheizung und Lordosenverstellung	1.510,-	○	○	10
V30310J	Filzverkleidung in Heckgarage	290,-	□	□	3
V3031220	Riffelblechboden in Heckgarage	190,-	□	□	12



\* INFO

Der werkseitige Einbau von Sonderausstattung erhöht die tatsächliche Masse des Fahrzeugs und verringert die Nutzlast. Das angegebene Mehrgewicht für Pakete und Sonderausstattung weist das Mehrgewicht gegenüber der Serienausstattung des jeweiligen Modells bzw. Grundrisses aus. Das Gesamtgewicht der ausgewählten Sonderausstattung darf die in den Modellübersichten angegebene herstellereitig festgelegte Masse für Sonderausstattung nicht überschreiten. Hierbei handelt es sich um einen für jeden Typ und Grundriss ermittelten kalkulatorischen Wert, mit dem HYMER festlegt, wieviel Gewicht für werkseitig eingebaute Sonderausstattung maximal zur Verfügung steht. Ausführliche

Hinweise und Erläuterungen zur Gewichtsthematik finden Sie im Abschnitt Rechtliche Hinweise. Bei einer Auflastung erhöht sich die herstellereitig festgelegte Masse für Sonderausstattung. Die Erhöhung ergibt sich aus der höheren Nutzlast durch das alternative Fahrgestell. Hiervon sind das erhöhte Eigengewicht des alternativen Fahrgestells sowie insbesondere das Gewicht für ggf. verpflichtende schwerere Motorvarianten (z. B. 180 PS) abzuziehen. Eine nähere Darstellung aller obligatorischen technischen Abhängigkeiten finden Sie in den Erläuterungen zu den Fußnoten.

		Preis €	ML-T 570	ML-T 580	Mehrgewicht (kg)*
V50100J	Außendusche in der Garage	290,-	○	○	1
V60240J	Isolier-Trennvorhang für Fahrerhaus, doppellagig genäht	350,-	□	□	2
<b>Wohn- und Schlafraum &amp; Beleuchtung</b>					
V4044017	Komfort L-Sitzgruppe mit Loungepolstern, längs-/quer verschiebbarem Tisch und 2 integrierten 3-Punkt-Gurten	495,-	○	○	10
V60285J	Bettenbau für Komfort L-Sitzgruppe inkl. Zusatzpolster und absenkbarem Tisch unter Einbeziehung des Fahrersitzes	395,-	○	○	5
V4034011	Schlafsystem mit Tellerfederrost für Heckbett(en)	490,-	□	□	3
V60170J	Spannbettlaken nach Maß für Heckbetten individuell an Matratzenkonturen angepasst	250,-	□	□	1
V60260J	Zusatzpolster zwischen den Längseinzelbetten inkl. integrierter Komfortaufstieg	450,-	○	○	4
V60030J	4 Kissen mit Bezug	195,-	□	□	2
V5029211	Ambient-Light-System: Mehr-Ebenen Lichtsystem mit dynamischer und individueller Steuerung der Beleuchtung (inkl. Lichttemperatur) sowie stimmungsvoller Sockelbeleuchtung	690,-	□	□	1
V50131614	Lichtpaket (Multifunktionale Pendelleuchte sowie eine Ambiente-Leseleuchte für die Multifunktionswände)	490,-	□	□	1
V4006110	Bettverlängerung Beifahrerseite (+22cm) und halbhoher Kleiderschrank (anstelle raumhoher Kleiderschrank)	350,-	–	○	0.9
<b>Küche</b>					
V40020J	Separater Backofen über dem Kühlschrank	670,-	○	○	10.5
<b>Badezimmer</b>					
V40210J	Einlegeboden in der Dusche für ebenen Laufboden	160,-	□	□	2
V5054010	Zweite Toilettenkassette inkl. Halterung in Außenstauraum <sup>84)</sup>	330,-	○	○	3.5
<b>Installation &amp; Technik</b>					
V5028021	1.800 W Elektroheizstab (für 6 kW Diesel-Warmluftheizung)	580,-	○	○	1.5
V5028014	Gas-Warmwasserheizung inkl. Fußboden- und Garagenbodenheizung <sup>85)</sup>	4.375,-	□	□	77
V30325J	Auszugsschlitten für Gasflaschen <sup>86)</sup>	695,-	○	○	15
V5026013	Automatische Gasflaschenumschaltanlage mit Crash Sensor und EisEx <sup>24) 87)</sup>	370,-	○	○	3
V50250J	Gasfilter für automatische Gasflaschenumschaltanlage <sup>24)</sup>	195,-	○	○	0
V50230J	Gassteckdose außen mit Absperrhahn	195,-	○	○	1
V5012015	HYMER-Smart-Battery-System 2.0: Zweite Aufbaubatterie 80 Ah LFP inkl. Zusatzlader	1.790,-	□	□	10.5
V5012515	HYMER-Smart-Battery-System 2.0: Dritte Aufbaubatterie 80 Ah LFP inkl. Zusatzlader <sup>88)</sup>	1.790,-	○	○	10.5
V5012516	HYMER-Smart-Battery-System 2.0: Dritte Aufbaubatterie 160 Ah LFP inkl. Zusatzlader <sup>88)</sup>	3.490,-	□	□	21
V5047029	Solaranlage 2 x 95 Watt mit MPPT-Regler und Anzeige <sup>82)</sup>	1.690,-	○	○	8
V80288J	4 x 230 V / 1 x 12 V Zusatzsteckdosen	395,-	□	□	2
V5033014	Dachklimaanlage 2400 W <sup>62)</sup>	2.290,-	○	○	33
V3064012	Toilettenentlüftung	295,-	○	○	1
V5069710	Wasserfilter für Frischwassersystem	250,-	○	○	2
<b>Multimedia</b>					
V5054611	32" Flachbildschirmhalter	370,-	○	○	4
V5054514	32" Smart-LED-TV mit integrierten Lautsprechern, Fernbedienung, DVD-Laufwerk, HYMER Smart-Multimedia-System (DVB-T/C, DVB-S2) inkl. Receiver <sup>34)</sup>	1.790,-	○	○	10
V5055011	Zweiter LED-TV im Schlafbereich 22" TFT mit integrierten Lautsprechern, DVD-Laufwerk, DVB-T/C, DVB-S2, Verkabelung und Wandhalterung <sup>35)</sup>	1.440,-	○	○	13
V50440116	Satelliten-Flachantenne digital ohne Receiver	2.690,-	○	○	17
V50440123	Satellitenantenne digital mit 80 cm Spiegel, ohne Receiver	2.890,-	○	○	14.5
V50440124	Satellitenantenne digital mit 80 cm Spiegel und Twin LNB	3.190,-	○	○	15.5
<b>Textilien &amp; Dekore</b>					
V100904009	Möbeldekor Velvet Ash		◆	◆	0
V100704123	Stoffkombination Gomera		◆	◆	0
V100704125	Textilleder-/Stoffkombination Marquis	990,-	○	○	4
V100704126	Leder-/Stoffkombination Moreno	2.990,-	○	○	4
V100704133	Leder-/Stoffkombination La Paz	2.990,-	○	○	4
V100704090	Lederausstattung Grigio	2.990,-	○	○	6.5
V602104011	Teppichboden Laguna	395,-	○	○	7
<b>Pakete</b>					



Der werkseitige Einbau von Sonderausstattung erhöht die tatsächliche Masse des Fahrzeugs und verringert die Nutzlast. Das angegebene Mehrgewicht für Pakete und Sonderausstattung weist das Mehrgewicht gegenüber der Serienausstattung des jeweiligen Modells bzw. Grundrisses aus. Das Gesamtgewicht der ausgewählten Sonderausstattung darf die in den Modellübersichten angegebene herstellereitig festgelegte Masse für Sonderausstattung nicht überschreiten. Hierbei handelt es sich um einen für jeden Typ und Grundriss ermittelten kalkulatorischen Wert, mit dem HYMER festlegt, wieviel Gewicht für werkseitig eingebaute Sonderausstattung maximal zur Verfügung steht. Ausführliche

Hinweise und Erläuterungen zur Gewichtsthematik finden Sie im Abschnitt Rechtliche Hinweise. Bei einer Auflastung erhöht sich die herstellereitig festgelegte Masse für Sonderausstattung. Die Erhöhung ergibt sich aus der höheren Nutzlast durch das alternative Fahrgestell. Hiervon sind das erhöhte Eigengewicht des alternativen Fahrgestells sowie insbesondere das Gewicht für ggf. verpfichtende schwerere Motorvarianten (z. B. 180 PS) abzuziehen. Eine nähere Darstellung aller obligatorischen technischen Abhängigkeiten finden Sie in den Erläuterungen zu den Fußnoten.

		Preis €	ML-T 570	ML-T 580	Mehrgewicht (kg)*
V8006410	Ausstattungsline Plus TI <sup>59)</sup>	7.190,-	○	○	47
V8006411	Ausstattungsline Premium TI <sup>59)</sup>	10.080,-	○	○	52
V8011512	Fahrassistenz-Paket <sup>60) 59)</sup>	1.910,-	○	○	0
V8028914	Style-Paket <sup>49)</sup>	1.190,-	○	○	0
V8039012	Wohnkomfort-Paket 4	2.450,-	○	○	15
V8007117	Autarkie-Paket LFP XL	6.490,-	○	○	45.5
V8005015	Arktis-Paket	5.900,-	○	○	106.5
<b>TÜV / Brief</b>					
V7005010	TÜV-Abnahme / Brief	165,-	▲	▲	0

- Serienausstattung      ○ Sonderausstattung      ▲ Verpflichtend      △ Bei Veröffentlichung nicht bekannt      Weitere Hinweise ab S. 99
- ◆ auf Wunsch (ohne Berechnung)      — Nicht möglich      □ Im Paket enthalten



Der werkseitige Einbau von Sonderausstattung erhöht die tatsächliche Masse des Fahrzeugs und verringert die Nutzlast. Das angegebene Mehrgewicht für Pakete und Sonderausstattung weist das Mehrgewicht gegenüber der Serienausstattung des jeweiligen Modells bzw. Grundrisses aus. Das Gesamtgewicht der ausgewählten Sonderausstattung darf die in den Modellübersichten angegebene herstellereitig festgelegte Masse für Sonderausstattung nicht überschreiten. Hierbei handelt es sich um einen für jeden Typ und Grundriss ermittelten kalkulatorischen Wert, mit dem HYMER festlegt, wieviel Gewicht für werkseitig eingebaute Sonderausstattung maximal zur Verfügung steht. Ausführliche

Hinweise und Erläuterungen zur Gewichtsthematik finden Sie im Abschnitt Rechtliche Hinweise. Bei einer Auflastung erhöht sich die herstellereitig festgelegte Masse für Sonderausstattung. Die Erhöhung ergibt sich aus der höheren Nutzlast durch das alternative Fahrgestell. Hiervon sind das erhöhte Eigengewicht des alternativen Fahrgestells sowie insbesondere das Gewicht für ggf. verpflichtende schwerere Motorvarianten (z. B. 180 PS) abzuziehen. Eine nähere Darstellung aller obligatorischen technischen Abhängigkeiten finden Sie in den Erläuterungen zu den Fußnoten.



# PREISE UND TECHNISCHE DATEN HYMER ML-T 570 XPERIENCE



ML-T 570 Xperience	
Preis <sup>a)</sup> €	116.900,-
Serien-Fahrgestell	Mercedes-Benz Sprinter 417 CDI
Antriebsart	Heckantrieb
kw (PS)	125 (170)
Abgasnorm	Euro VI-E
Länge / Breite / Höhe (cm)	674 / 222 / 292 <sup>1)</sup>
Aufbaubreite / Innenbreite (cm)	212 / 205 <sup>2)</sup>
Stehhöhe im Wohnbereich (cm)	198
Radstand (mm)	3665
Masse in fahrbereitem Zustand (-/+ 5%) (kg)*	3047 (2895 - 3199)*
Herstellerseitig festgelegte Masse für Sonderausstattung (kg)*	86
Technisch zulässige Gesamtmasse (kg)*	3500
Technisch zulässige Anhängelast (kg)*	2000 <sup>3)</sup>
Zugelassene Sitzplätze (einschließlich Fahrer)*	4 <sup>4)</sup>
Isolierung Boden / Wand / Dach (mm)	41 / 34 / 34
Lichtes Maß Stauraum-/ Garagentür B x H (cm)	75 x 121
Bettenmaß Heck L x B (cm)	186 x 77 / 190 x 77
Bettenmaß Mitte L x B (cm)	175 x 79
Schlafplätze	3
Bad B x T (cm)	105 x 83
Kleiderschrank B x T x H (cm)	67 x 67 x 84
Küche B x T x H (cm)	97 x 50 x 93
Kühlschrankvolumen (davon Gefrierfach) (l)	154 (18)
Serienheizung	Diesel Warmluft, 6 kW
Stauraum für Gasflaschen (in Füllgewicht)	2x 6kg
Frischwassertankkapazität gesamt (l)	120
Frischwassertank bei Fahrbefüllung (l)	20
Abwassertank (l)	100
Aufbaubatterie Serie	80 Ah (LFP)
Steckdosen 230 V / 12 V / USB	4 / 1 / 8

- Serienausstattung   
 ○ Sonderausstattung   
 ▲ Verpflichtend   
 △ Bei Veröffentlichung nicht bekannt  
◆ auf Wunsch (ohne Berechnung)   
 — Nicht möglich   
   Im Paket enthalten



\* INFO

Bei der angegebenen Masse in fahrbereitem Zustand handelt es sich um einen im Typgenehmigungsverfahren festgelegten Standardwert. Aufgrund von Fertigungstoleranzen kann die real gewogene Masse in fahrbereitem Zustand vom oben angegebenen Wert abweichen. Abweichungen von bis zu  $\pm 5\%$  der Masse in fahrbereitem Zustand sind rechtlich zulässig und möglich. Die zulässige Spanne in Kilogramm ist im Klammerzusatz hinter der Masse in fahrbereitem Zustand angegeben. Bei der herstellerseitig festgelegten Masse für Sonderausstattung handelt es sich um einen für jeden Typ und Grundriss ermittelten kalkulatorischen Wert, mit dem HYMER festlegt, wieviel Gewicht für werkseitig eingebaute Sonderausstattung maximal zur Verfügung steht. Die Begrenzung der Sonderausstattung soll gewährleisten, dass die Mindestnutzlast, d.h. die gesetzlich vorgeschriebene freie Masse für Gepäck und nachträglich eingebautes Zubehör, bei den von HYMER ausgelieferten Fahrzeugen auch tatsächlich für die Zuladung

zur Verfügung steht. Das reale Gewicht Ihres Fahrzeugs ab Werk kann erst bei Wiegung am Bandende ermittelt werden. Sollte die Wiegung im Ausnahmefall ergeben, dass die tatsächliche Zuladungsmöglichkeit trotz der Begrenzung der Sonderausstattung die Mindestnutzlast wegen einer zulässigen Gewichtsabweichung nach oben unterschreitet, werden wir vor einer Auslieferung des Fahrzeugs gemeinsam mit Ihrem Handelspartner und Ihnen prüfen, ob wir bspw. das Fahrzeug auflasten, Sitzplätze reduzieren oder Sonderausstattung herausnehmen. Die technisch zulässige Gesamtmasse des Fahrzeugs sowie die technisch zulässige Gesamtmasse auf der Achse dürfen nicht überschritten werden. Ausführliche Hinweise & Erläuterungen zur Gewichtsthematik und zur Konfiguration des Fahrzeugs finden Sie im Abschnitt Rechtliche Hinweise. Eine nähere Darstellung aller obligatorischen technischen Abhängigkeiten finden Sie in den Erläuterungen im Abschnitt Fußnoten.

# SERIENAUSSTATTUNGEN HYMER ML-T 570 XPERIENCE

Chassis-/Gewichtsvarianten	
Mercedes-Benz Sprinter 3,5 t - 417 CDI - 125 KW/170 PS - Euro VI-E	●
Basis	
Außenfarbe Fahrerhaus Tenoritgrau (Metallic)	●
Außenfarbe Aufbau Weiß	●
Mercedes-Benz Original-Leiterrahmen	●
Automatikgetriebe 9G-TRONIC inkl. Hold-Funktion	●
93 l Kraftstofftank	●
22 l AdBlue Tank	●
ECO-Start-Stop-Funktion <sup>61)</sup>	●
Elektrische Parkbremse	●
Elektrisch verstell- und beheizbare Außenspiegel	●
Elektrische Fensterheber und Zentralverriegelung für Fahrerhaus	●
Fahrer- und Beifahrerairbag	●
Tagfahrlicht in Scheinwerfern integriert	●
Schmutzfänger an Hinterachse	●
Verstärkte Vorderachse	●
Vorbereitung Anhängerkupplung	●
Nebelscheinwerfer mit Abbiegelicht	●
16" Leichtmetallräder (schwarz matt) mit Ganzjahresbereifung	●
Halbautomatische Klimaanlage TEMPMATIC	●
Keyless Start (Start-Stop-Taste für komfortablen Motorstart)	●
Klappdeckel für mittiges Ablagefach auf dem Armaturenbrett	●
Lederlenkrad (bei Automatikgetriebe)	●
Lenkrad neigungs- und höhenverstellbar	●
Multifunktionslenkrad	●
Offene Ablage Cockpit Beifahrerseite	●
Wärmedämmendes Glas mit Bandfilter an der Frontscheibe	●
ABS (Anti-Blockiersystem) / ASR (Antischlupfregelung) / EBV (Elektronische Bremskraftverteilung) und ESP (Elektronisches Stabilitäts-Programm)	●
Aktiver Abstands-Assistent DISTRONIC PLUS inkl. Lenkrad-Multifunktionstasten	●
Aktiver Brems-Assistent	●
Automatische Fahrlichtsteuerung	●
Berganfahrhilfe	●
Seitenwindassistent	●
Tempomat inkl. Lenkrad-Multifunktionstasten	●
Akustik-Paket Mercedes-Benz	●
Kombiinstrument mit Farbdisplay Mercedes-Benz	●
Aufbau	
Designabklebung Xperience	●
Markise inkl. LED-Beleuchtung, Gehäuse schwarz, 400 x 250 cm	●
Optimale PUAL-Sandwich-Isolierung Alu/Alu (Wand 34mm / Dach 34mm)	●
Elektrische Einstiegsstufe, 1-stufig	●
Exklusive HYMER-Multifunktionsrückleuchten in LED-Hybridtechnologie	●
GFK-Leichtbauboden mit XPS-Isolierung (Boden 41mm)	●
Garagentraglast bis 350 kg (optional 450kg). Bitte beachten Sie die Achslasten.	●
Große Garagentüren in Fahrtrichtung rechts und links	●
Panoramadach über Fahrerhaus mit integrativer Verkleidung, manuell ausstellbar	●
HYMER Panorama-Kurbeldachlüfter 80 x 50 cm, doppeltverglast mit LED-Beleuchtung im Wohnraum	●
Klarglas-Dachlüfter 40 x 40 cm mit Verdunkelungsrollo und Mückenschutz über Heckbett(en)	●
Ausbau	
Mercedes-Benz Komfortsitz in Wohnraumstoff, dreh-/höhen- und neigungsverstellbar mit 2 Armlehnen und Integraloptik <sup>45) 44)</sup>	●
Integrative Verkleidung der Eingangstür	●
Alle Dachstauschränke mit Soft-Close-Funktion	●
Komfort-Pushlocks mit Echtlederschlaufen an Klappen und Schubkästen	●
Wandpanel mit Multifunktions-Schienensystem im Eingangsbereich und der Sitzgruppe zur vielfältigen Nutzung	●
Fliegenschutzrollo an der Eingangstür	●
Faltverdunkelung für Fahrerhaus	●
Verdunkelungsrollo und Mückenschutz an allen Fenstern (im Aufbau)	●
Offene Ablage über Fahrerhaus	●

Zurrschienen in der Garage zur Ladungssicherung	●
<b>Wohn- und Schlafräum &amp; Beleuchtung</b>	
Trennvorhang zwischen Wohnraum und Schlafbereich <sup>62)</sup>	●
Multifunktionsschienensystem beidseitig im Schlafbereich zur vielfältigen Nutzung	●
Offenes Fach in S-Schwung im Schlafbereich inkl. Verspanngummi	●
Offenes Eingangselement mit stilvoller Coming Home Beleuchtung und zusätzlichem Stauraum	●
Komplette LED-Innenbeleuchtung inkl. Nachtlicht	●
LED-Schwanenhalsleuchten über Fahrerhaus inkl. USB-Steckdose	●
LED-Vorzeltleuchte	●
Komfort L-Sitzgruppe mit Loungepolstern, längs-/quer verschiebbarem Tisch und 2 integrierten 3-Punkt-Gurten	●
Bettenbau für Komfort L-Sitzgruppe inkl. Zusatzpolster und absenkbarem Tisch unter Einbeziehung des Fahrersitzes	●
Schlafsystem mit Tellerfederrost für Heckbett(en)	●
Zusatzpolster zwischen den Längseinzelbetten inkl. integrierter Komfortaufstieg	●
4 Kissen mit Bezug	●
<b>Küche</b>	
3-Flammen-Gaskocher mit Zündsicherung, elektrischer Zündung, Flammenschutz und Glasabdeckung	●
154 l Kompressor-Kühlschrank mit Doppelanschlag und entnehmbarem Gefrierfach (18 l Volumen)	●
Extra breite Küchenschubladen mit Servo-Soft-Funktion und Besteckeinsatz	●
Küchenwandverkleidung	●
8l Mülleimer in Küchenschublade (auch flexibel an Schublade einhängbar)	●
Multifunktionsschiene zur individuellen Nutzung in der Küche	●
Mattschwarzer Wasserhahn an hochwertiger Wand mit Fliesenoptik	●
<b>Badezimmer</b>	
Variobad inkl. Schwenkwand, Rolltür und mattschwarzen Armaturen	●
Banktoilette mit Füllstandsanzeige und Kassette auf Rädern	●
Zahnputzbecher inkl. Halterung	●
Milchglas-Dachlüfter 40 x 40 cm mit Verdunkelungsrollo, Mückenschutz und integrierter Kleiderstange über der Dusche	●
<b>Installation &amp; Technik</b>	
6 KW Diesel-Warmluftheizung mit 10l Warmwasserboiler und Höhenkit	●
Gaskasten mit Zugang durch Außentüre/-klappe	●
Warmluftheizung im Heck-Schlafräum separat regulierbar	●
120 l Frischwassertank isoliert und beheizt (20 l in Fahrstellung)	●
100 l Abwassertank isoliert und beheizt	●
Elektrische Abwassertankentleerung	●
HYMER-Smart-Battery-System 2.0 (80 Ah LFP) inkl. Zusatzlader	●
Ladebooster für sicheres Laden der Aufbauatterie während der Fahrt (bis zu 70 A)	●
7 Zoll Touch-Display zur komfortablen Steuerung und Kontrolle wichtiger Fahrzeug-Funktionen und -Komponenten	●
HYMER Connect: steuern und überwachen Sie wichtige Komponenten und Funktionen Ihres Fahrzeugs bequem mit der HYMER Connect App	●
<b>Multimedia</b>	
Radio-/TV-Vorbereitung inkl. 12 V Steckdose, 2 Lautsprecher im Fahrerhaus, 2 Lautsprecher im Alkoven sowie eine Radio- und DVB-T2 Antenne	●
Vorrüstung DAB Radio	●
MBUX 10,25" Multimedia System inkl. Navigation, Sprachsteuerung, Lenkrad-Multifunktionstasten, DAB+, Touchscreen und Rückfahrkamera <sup>59) 89)</sup>	●
32" Flachbildschirmhalter	●
32" Smart-LED-TV mit integrierten Lautsprechern, Fernbedienung, DVD-Laufwerk, HYMER Smart-Multimedia-System (DVB-T/C, DVB-S2) inkl. Receiver	●
<b>Textilien &amp; Dekore</b>	
Möbeldekor Native Bamboo	●
Stoffkombination Indiana	●

# ML-T XPERIENCE

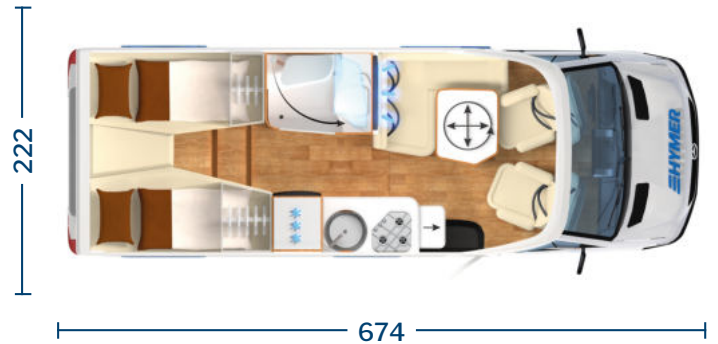
# HYMER

## BASIS / CHASSIS

- Heckantrieb (nicht mit Allrad erhältlich)
- Mercedes-Benz Sprinter 3,5 t - 417 CDI - 125 KW/170 PS - Euro VI-E
- Außenfarbe Fahrerhaus Tenoritgrau (Metallic)
- Designabklebung Xperience
- Automatikgetriebe 9G-TRONIC inkl. Hold-Funktion
- 16" Leichtmetallräder (schwarz matt) mit Ganzjahresbereifung
- Nebelscheinwerfer mit Abbiegelicht
- Lederlenkrad (bei Automatikgetriebe)
- Aktiver Abstands-Assistent DISTRONIC PLUS inkl. Lenkrad-Multifunktionstasten
- Kombiinstrument mit Farbdisplay Mercedes-Benz
- Akustik-Paket Mercedes-Benz
- 93 l Kraftstofftank
- MBUX 10,25" Multimedia System inkl. Navigation, Sprachsteuerung, Lenkrad-Multifunktionstasten, DAB+, Touchscreen und Rückfahrkamera

**5.980 €  
Preisvorteil**

ML-T 570 Xperience   3



## EXTERIEUR / INTERIEUR

- Markise inkl. LED-Beleuchtung, Gehäuse schwarz, 400 x 250 cm
- Komfort-Eingangstür mit Fenster, Verdunkelungsrollo, integriertem Mülleimer und 2-fach Verriegelung
- Komfort L-Sitzgruppe mit Loungepolstern, längs-/quer verschiebbarem Tisch und 2 integrierten 3-Punkt-Gurten
- Bettenbau für Komfort L-Sitzgruppe inkl. Zusatzpolster und absenkbarem Tisch unter Einbeziehung des Fahrersitzes
- Schlafsystem mit Tellerfederrost für Heckbett(en)
- Zusatzpolster zwischen den Längseinzelbetten inkl. integrierter Komfortaufstieg
- 4 Kissen mit Bezug
- 32" Flachbildschirmhalter
- 32" Smart-LED-TV mit integrierten Lautsprechern, Fernbedienung, DVD-Laufwerk, HYMER Smart-Multimedia-System (DVB-T/C, DVB-S2) inkl. Receiver

## Preise

	ML-T 570 XPERIENCE
Grundpreis	103.900,- €
Summe Paket	18.980,- €
Gesamtpreis	122.880,- €
<b>Preisvorteil</b>	<b>5.980,- €</b>
Angebotspreis	116.900,- €

Irrtümer und technische Änderungen vorbehalten;  
Aktueller Druckstand: 01/2024

# PAKETE HYMER ML-T 570 XPERIENCE

Ausstattungslineie Premium TI	Preis €
Vollautomatische Klimaanlage THERMOTRONIC	500,-
Ablage für Smartphones inkl. wireless charging Funktion und Ladestandsanzeige	220,-
Ladepaket Instrumententafel mit 2 x USB-C Stecker 5V / 1x 12V-Steckdose	140,-
LED-High-Performance-Scheinwerfer	1.990,-
Regensensor	150,-
Wet Wiper System (Scheibenwischer mit integ. Spritzdüse)	100,-
<b>Summe Paket</b>	<b>3.100,-</b>
<b>Paketpreis (inkl. MwSt.)</b>	<b>2.890,-</b>
<b>Sie sparen</b>	<b>210,-</b>
<b>Mehrgewicht (kg)*</b>	<b>5</b>

Fahrassistenz-Paket	Preis €
Aktiver Spurhalte-Assistent	590,-
Aufmerksamkeits-Assistent	90,-
Fernlicht-Assistent	390,-
Verkehrszeichen-Assistent	390,-
Windschutzscheibe beheizbar	450,-
<b>Paketpreis (inkl. MwSt.)</b>	<b>1.910,-</b>
<b>Mehrgewicht (kg)*</b>	<b>0</b>

Autarkie-Paket LFP XL	Preis €
HYMER-Smart-Battery-System 2.0: Zweite Aufbaubatterie 80 Ah LFP inkl. Zusatzlader	1.790,-
HYMER-Smart-Battery-System 2.0: Dritte Aufbaubatterie 160 Ah LFP inkl. Zusatzlader	3.490,-
Wechselrichter 12 V auf 230 V, 1800 Watt mit Netzvorwärtsschaltung	1.690,-
<b>Summe Paket</b>	<b>6.970,-</b>
<b>Paketpreis (inkl. MwSt.)</b>	<b>6.490,-</b>
<b>Sie sparen</b>	<b>480,-</b>
<b>Mehrgewicht (kg)*</b>	<b>45,5</b>

Arktis-Paket	Preis €
Gas-Warmwasserheizung inkl. Fußboden- und Garagenbodenheizung	4.375,-
Wärmetauscher für Gas-Warmwasserheizung	990,-
Wärmetauscher-Vorbereitung Mercedes-Benz	395,-
Komfort-Eingangstür mit Fenster, Verdunkelungsrollo, integriertem Mülleimer und 2-fach Verriegelung	395,-
Isolier-Trennvorhang für Fahrerhaus, doppelagig genäht	350,-
Isoliermatte für Fahrerhaus-Fußraum, lose beigelegt	165,-
Zuheizer (unterstützt die Heizung beim Erwärmen des Fahrzeugs)	850,-
Riffelblechboden in Heckgarage	190,-
<b>Summe Paket</b>	<b>7.710,-</b>
<b>Paketpreis (inkl. MwSt.)</b>	<b>5.900,-</b>
<b>Sie sparen</b>	<b>1.810,-</b>
<b>Mehrgewicht (kg)*</b>	<b>106,5</b>

- Serienausstattung    ○ Sonderausstattung    ▲ Verpflichtend    △ Bei Veröffentlichung nicht bekannt
- ◆ auf Wunsch (ohne Berechnung)    — Nicht möglich    □ Im Paket enthalten



Der werkseitige Einbau von Sonderausstattung erhöht die tatsächliche Masse des Fahrzeugs und verringert die Nutzlast. Das angegebene Mehrgewicht für Pakete und Sonderausstattung weist das Mehrgewicht gegenüber der Serienausstattung des jeweiligen Modells bzw. Grundrisses aus. Das Gesamtgewicht der ausgewählten Sonderausstattung darf die in den Modellübersichten angegebene herstellereitig festgelegte Masse für Sonderausstattung nicht überschreiten.

Hierbei handelt es sich um einen für jeden Typ und Grundriss ermittelten kalkulatorischen Wert, mit dem HYMER festlegt, wieviel Gewicht für werkseitig eingebaute Sonderausstattung maximal zur Verfügung steht. Ausführliche Hinweise und Erläuterungen zur Gewichtsthematik finden Sie im Abschnitt Rechtliche Hinweise.

# SONDERAUSSTATTUNG HYMER ML-T 570 XPERIENCE

		Preis € a)	ML-T 570 Xperience	Mehrgewicht (kg)*
<b>Chassis-/Gewichtsvarianten</b>				
	Mercedes-Benz Sprinter 3,5 t - 419 CDI - 140 KW/190 PS - Euro VI-E <sup>61)</sup>	4.000,-	○	14
V201103880	Gewichtsvariante 3.880 kg (bei Mercedes-Benz Sprinter 415/417/419 CDI)	260,-	○	0
V201104100	Gewichtsvariante 4.100 kg (bei Mercedes-Benz Sprinter 415/417/419 CDI)	260,-	○	0
<b>Basis</b>				
V20420A	Gewichtsanpassung bei x19-Motor und Automatikgetriebe (-9kg)		◆	-9
V2115010	Motorraumdämmung zur Geräuschminderung <sup>68)</sup>	290,-	○	10
V2073221	Regensensor	150,-	□	0
V3071010	Zentralverriegelung für Fahrer-/Wohnraumtür und Garagentüren <sup>69)</sup>	495,-	○	5
V2074010	Reifenluftdrucksensoren <sup>75) 72)</sup>	490,-	○	0
V2017810	Fahrer- und Beifahrerausstieg beleuchtet	140,-	○	0
V20410J	Cupholder anstelle Ablagefach	70,-	○	0
V20855J	Sitzheizung und Lordosenstütze für Mercedes Benz Originalsitze	720,-	○	2
<b>Aufbau</b>				
V2007111	Anhängerkupplung (Kugelkopf abnehmbar) <sup>19) 18)</sup>	1.255,-	○	33
V3014012	Dachreling mit Heckleiter (schwarz) <sup>80)</sup>	590,-	○	11
V3014014	Dachreling mit Heckleiter (schwarz) und geriffelter Aluminium-Dachplatte <sup>81) 82) 80)</sup>	690,-	○	18
V30330J	GFK Dachbeschichtung <sup>20) 81)</sup>	690,-	○	30
V20460J	Komfort-Stützen hinten (2 Stück)	395,-	○	9
V20062J	Rahmenverlängerung inkl. 450 kg Garagentraglast <sup>18)</sup>	495,-	○	31
V3055010	Sicherheitsschloss für Wohnraum-Eingangstür	300,-	○	0,5
V3023013	Fahrradträger für zwei Fahrräder manuell absenkbar, max. Traglast 50 kg <sup>83)</sup>	1.090,-	○	17
V3023012	Fahrradträger für vier Fahrräder, max. Traglast 60 kg <sup>83)</sup>	450,-	○	14
V3009011	Elektrischer Dachhaubenlüfter mit Funktion Zu- und Abluft bei Küche <sup>22) 23)</sup>	450,-	○	5
V3011016	HYMER Panorama-Kurbeldachlüfter 80 x 50 cm, doppeltverglast im Heck	590,-	○	12
<b>Ausbau</b>				
V30310J	Filzverkleidung in Heckgarage	290,-	○	3
V3031220	Riffelblechboden in Heckgarage	190,-	□	12
V50100J	Außendusche in der Garage	290,-	○	1
V60240J	Isolier-Trennvorhang für Fahrerhaus, doppellagig genäht	350,-	□	2
<b>Wohn- und Schlafraum &amp; Beleuchtung</b>				
V60170J	Spannbettlaken nach Maß für Heckbetten individuell an Matratzenkonturen angepasst	250,-	○	1
V5029211	Ambient-Light-System: Mehr-Ebenen Lichtsystem mit dynamischer und individueller Steuerung der Beleuchtung (inkl. Lichttemperatur) sowie stimmungsvoller Sockelbeleuchtung	690,-	○	1
V50131614	Lichtpaket (Multifunktionale Pendelleuchte sowie eine Ambiente-Leseleuchte für die Multifunktionswände)	490,-	○	1
<b>Küche</b>				
V40020J	Separater Backofen über dem Kühlschrank	670,-	○	10,5
<b>Badezimmer</b>				
V40210J	Einlegeboden in der Dusche für ebenen Laufboden	160,-	○	2
V5054010	Zweite Toilettenkassette inkl. Halterung in Außenstauraum <sup>84)</sup>	330,-	○	3,5
<b>Installation &amp; Technik</b>				
V5028021	1.800 W Elektroheizstab (für 6 kW Diesel-Warmluftheizung)	580,-	○	1,5
V5028014	Gas-Warmwasserheizung inkl. Fußboden- und Garagenbodenheizung <sup>85)</sup>	4.375,-	□	77
V30325J	Auszugsschlitten für Gasflaschen <sup>86)</sup>	695,-	○	15
V5026013	Automatische Gasflaschenumschaltanlage mit Crash Sensor und EisEx <sup>24) 87)</sup>	370,-	○	3
V50250J	Gasfilter für automatische Gasflaschenumschaltanlage <sup>24)</sup>	195,-	○	0
V50230J	Gassteckdose außen mit Absperrhahn	195,-	○	1
V5012015	HYMER-Smart-Battery-System 2.0: Zweite Aufbaubatterie 80 Ah LFP inkl. Zusatzlader	1.790,-	□	10,5
V5012515	HYMER-Smart-Battery-System 2.0: Dritte Aufbaubatterie 80 Ah LFP inkl. Zusatzlader <sup>88)</sup>	1.790,-	○	10,5



\* INFO

Der werkseitige Einbau von Sonderausstattung erhöht die tatsächliche Masse des Fahrzeugs und verringert die Nutzlast. Das angegebene Mehrgewicht für Pakete und Sonderausstattung weist das Mehrgewicht gegenüber der Serienausstattung des jeweiligen Modells bzw. Grundrisses aus. Das Gesamtgewicht der ausgewählten Sonderausstattung darf die in den Modellübersichten angegebene herstellereitig festgelegte Masse für Sonderausstattung nicht überschreiten. Hierbei handelt es sich um einen für jeden Typ und Grundriss ermittelten kalkulatorischen Wert, mit dem HYMER festlegt, wieviel Gewicht für werkseitig eingebaute Sonderausstattung maximal zur Verfügung steht. Ausführliche

Hinweise und Erläuterungen zur Gewichtsthematik finden Sie im Abschnitt Rechtliche Hinweise. Bei einer Auflastung erhöht sich die herstellereitig festgelegte Masse für Sonderausstattung. Die Erhöhung ergibt sich aus der höheren Nutzlast durch das alternative Fahrgestell. Hiervon sind das erhöhte Eigengewicht des alternativen Fahrgestells sowie insbesondere das Gewicht für ggf. verpflichtende schwerere Motorvarianten (z. B. 180 PS) abzuziehen. Eine nähere Darstellung aller obligatorischen technischen Abhängigkeiten finden Sie in den Erläuterungen zu den Fußnoten.



		Preis € a)	ML-T 570 Xperience	Mehrgewicht (kg)*
V5012516	HYMER-Smart-Battery-System 2.0: Dritte Aufbaubatterie 160 Ah LFP inkl. Zusatzlader <sup>88)</sup>	3.490,-	□	21
V5047029	Solaranlage 2 x 95 Watt mit MPPT-Regler und Anzeige <sup>82)</sup>	1.690,-	○	8
V80288J	4 x 230 V / 1 x 12 V Zusatzsteckdosen	395,-	○	2
V5033014	Dachklimaanlage 2400 W <sup>62)</sup>	2.290,-	○	33
V3064012	Toilettenentlüftung	295,-	○	1
V5069710	Wasserfilter für Frischwassersystem	250,-	○	2
<b>Multimedia</b>				
V5055011	Zweiter LED-TV im Schlafbereich 22" TFT mit integrierten Lautsprechern, DVD-Laufwerk, DVB-T/C, DVB-S2, Verkabelung und Wandhalterung <sup>35)</sup>	1.440,-	○	13
V50440116	Satelliten-Flachantenne digital ohne Receiver	2.690,-	○	17
V50440123	Satellitenantenne digital mit 80 cm Spiegel, ohne Receiver	2.890,-	○	14.5
V50440124	Satellitenantenne digital mit 80 cm Spiegel und Twin LNB	3.190,-	○	15.5
<b>Textilien &amp; Dekore</b>				
V100704123	Stoffkombination Gomera		◆	0
V100704125	Textillieder-/Stoffkombination Marquis	990,-	○	4
V100704126	Leder-/Stoffkombination Moreno	2.990,-	○	4
V100704133	Leder-/Stoffkombination La Paz	2.990,-	○	4
V100704090	Lederausstattung Grigio	2.990,-	○	6.5
V602104011	Teppichboden Laguna	395,-	○	7
<b>Pakete</b>				
V8006411	Ausstattungsline Premium TI <sup>59)</sup>	2.890,-	○	5
V8011512	Fahrassistenz-Paket <sup>60)</sup> <sup>59)</sup>	1.910,-	○	0
V8007117	Autarkie-Paket LFP XL	6.490,-	○	45.5
V8005015	Arktis-Paket	5.900,-	○	106.5
<b>TÜV / Brief</b>				
V7005010	TÜV-Abnahme / Brief	165,-	▲	0

● Serienausstattung      ○ Sonderausstattung      ▲ Verpflichtend      △ Bei Veröffentlichung nicht bekannt      Weitere Hinweise ab S. 99  
 ◆ auf Wunsch (ohne Berechnung)      — Nicht möglich      □ Im Paket enthalten



Der werkseitige Einbau von Sonderausstattung erhöht die tatsächliche Masse des Fahrzeugs und verringert die Nutzlast. Das angegebene Mehrgewicht für Pakete und Sonderausstattung weist das Mehrgewicht gegenüber der Serienausstattung des jeweiligen Modells bzw. Grundrisses aus. Das Gesamtgewicht der ausgewählten Sonderausstattung darf die in den Modellübersichten angegebene herstellerseitig festgelegte Masse für Sonderausstattung nicht überschreiten. Hierbei handelt es sich um einen für jeden Typ und Grundriss ermittelten kalkulatorischen Wert, mit dem HYMER festlegt, wieviel Gewicht für werkseitig eingebaute Sonderausstattung maximal zur Verfügung steht. Ausführliche

Hinweise und Erläuterungen zur Gewichtsthematik finden Sie im Abschnitt Rechtliche Hinweise. Bei einer Auflastung erhöht sich die herstellerseitig festgelegte Masse für Sonderausstattung. Die Erhöhung ergibt sich aus der höheren Nutzlast durch das alternative Fahrgestell. Hiervon sind das erhöhte Eigengewicht des alternativen Fahrgestells sowie insbesondere das Gewicht für ggf. verpflichtende schwerere Motorvarianten (z. B. 180 PS) abzuziehen. Eine nähere Darstellung aller obligatorischen technischen Abhängigkeiten finden Sie in den Erläuterungen zu den Fußnoten.

# PREISE UND TECHNISCHE DATEN HYMER ML-T 570 CROSSOVER



ML-T 570 CrossOver	
Preis <sup>a)</sup> €	146.400,-
Serien-Fahrgestell	Mercedes-Benz Sprinter 419 CDI
Antriebsart	Allrad
kw (PS)	140 (190)
Abgasnorm	Euro VI-E
Länge / Breite / Höhe (cm)	689 / 222 / 305 <sup>90)</sup>
Aufbaulänge außen (cm)	674
Aufbaubreite / Innenbreite (cm)	212 / 205 <sup>91)</sup>
Stehhöhe im Wohnbereich (cm)	198
Radstand (mm)	3665
Masse in fahrbereitem Zustand (-/+ 5%) (kg)*	3420 (3249 - 3591)*
Herstellerseitig festgelegte Masse für Sonderausstattung (kg)*	327
Technisch zulässige Gesamtmasse (kg)*	4100
Technisch zulässige Anhängelast (kg)*	1780 <sup>3)</sup>
Zugelassene Sitzplätze (einschließlich Fahrer)*	4 <sup>92)</sup>
Isolierung Boden / Wand / Dach (mm)	41 / 34 / 34
Lichtes Maß Stauraum-/ Garagentür B x H (cm)	75 x 121
Bettenmaß Heck L x B (cm)	189 x 80 / 179 x 80
Bettenmaß Mitte L x B (cm)	175 x 79
Schlafplätze	3
Bad B x T (cm)	105 x 83
Kleiderschrank B x T x H (cm)	90 x 71 x 85
Küche B x T x H (cm)	94 x 58 x 93
Kühlschrankvolumen (davon Gefrierfach) (l)	152
Serienheizung	Diesel Warmluft+E, 6 kW
Stauraum für Gasflaschen (in Füllgewicht)	2x 6kg
Frischwassertankkapazität gesamt (l)	120
Frischwassertank bei Fahrbefüllung (l)	20
Abwassertank (l)	100
Aufbaubatterie Serie	95 Ah (AGM)
Zusätzliche Aufbaubatterien (Ah)	2 x 150 Ah (LFP)
Steckdosen 230 V / 12 V / USB	8 / 3 / 6

- Serienausstattung      ○ Sonderausstattung      ▲ Verpflichtend      △ Bei Veröffentlichung nicht bekannt
- ◆ auf Wunsch (ohne Berechnung)      — Nicht möglich      □ Im Paket enthalten

## \* INFO

Bei der angegebenen Masse in fahrbereitem Zustand handelt es sich um einen im Typgenehmigungsverfahren festgelegten Standardwert. Aufgrund von Fertigungstoleranzen kann die real gewogene Masse in fahrbereitem Zustand vom oben angegebenen Wert abweichen. Abweichungen von bis zu ± 5 % der Masse in fahrbereitem Zustand sind rechtlich zulässig und möglich. Die zulässige Spanne in Kilogramm ist im Klammerzusatz hinter der Masse in fahrbereitem Zustand angegeben. Bei der herstellerseitig festgelegten Masse für Sonderausstattung handelt es sich um einen für jeden Typ und Grundriss ermittelten kalkulatorischen Wert, mit dem HYMER festlegt, wieviel Gewicht für werkseitig eingebaute Sonderausstattung maximal zur Verfügung steht. Die Begrenzung der Sonderausstattung soll gewährleisten, dass die Mindestnutzlast, d.h. die gesetzlich vorgeschriebene freie Masse für Gepäck und nachträglich eingebautes Zubehör, bei den von HYMER ausgelieferten Fahrzeugen auch tatsächlich für die Zuladung

zur Verfügung steht. Das reale Gewicht Ihres Fahrzeugs ab Werk kann erst bei Wiegung am Bandende ermittelt werden. Sollte die Wiegung im Ausnahmefall ergeben, dass die tatsächliche Zuladungsmöglichkeit trotz der Begrenzung der Sonderausstattung die Mindestnutzlast wegen einer zulässigen Gewichtsabweichung nach oben unterschreitet, werden wir vor einer Auslieferung des Fahrzeugs gemeinsam mit Ihrem Handelspartner und Ihnen prüfen, ob wir bspw. das Fahrzeug auflasten, Sitzplätze reduzieren oder Sonderausstattung herausnehmen. Die technisch zulässige Gesamtmasse des Fahrzeugs sowie die technisch zulässige Gesamtmasse auf der Achse dürfen nicht überschritten werden. Ausführliche Hinweise & Erläuterungen zur Gewichtsthematik und zur Konfiguration des Fahrzeugs finden Sie im Abschnitt Rechtliche Hinweise. Eine nähere Darstellung aller obligatorischen technischen Abhängigkeiten finden Sie in den Erläuterungen im Abschnitt Fußnoten.

# SERIENAUSSTATTUNGEN HYMER ML-T 570 CROSSOVER

Chassis	
Mercedes-Benz Sprinter 4,1 t - 419 CDI - 140 KW/190 PS - Euro VI-E	●
Basis	
Allradantrieb permanent inkl. 93 Liter Kraftstofftank	●
Außenfarbe Fahrerhaus Tenoritgrau (Metallic)	●
Außenfarbe Aufbau Crystal-Silver-Metallic	●
Mercedes-Benz Original-Leiterrahmen	●
Automatikgetriebe 9G-TRONIC inkl. Hold-Funktion (x19 CDI)	●
22 l AdBlue Tank	●
Adaptives Bremslicht	●
Elektrisch verstell- und beheizbare Außenspiegel	●
Kühlergrill Chrom	●
Stoßfänger, Anbauteile und Kühlergrillrahmen in Wagenfarbe lackiert	●
LED-Tagfahrlicht in Scheinwerfern integriert	●
LED-High-Performance-Scheinwerfer	●
Nebelscheinwerfer mit Abbiegelicht	●
Schmutzfänger an Hinterachse	●
Verstärkte Vorderachse	●
Vorbereitung Anhängerkupplung	●
Wärmedämmendes Glas mit Bandfilter an der Frontscheibe	●
Windschutzscheibe aus Verbundglas	●
Windschutzscheibe beheizbar	●
16" Stahlfelgen (schwarz) mit Stollenbereifung (All-Terrain)	●
16" Stahl Reserverad inkl. Stollenbereifung (All-Terrain) und Halterung außen an der Heckwand	●
Ablage für Smartphones inkl. wireless charging Funktion und Ladestandsanzeige	●
Außentemperaturanzeige	●
Elektrische Fensterheber und Zentralverriegelung für Fahrerhaus	●
Elektrische Parkbremse	●
Fahrer- und Beifahrerairbag	●
Keyless Start (Start-Stop-Taste für komfortablen Motorstart)	●
Ladepaket Instrumententafel mit 2 x USB-C Stecker 5V / 1x 12V-Steckdose	●
Lederlenkrad (bei Automatikgetriebe)	●
Lenkrad neigungs- und höhenverstellbar	●
Offene Ablage Cockpit Beifahrerseite	●
Pannenset (Druckluftkompressor mit Zusatzventil)	●
Servolenkung	●
Vollautomatische Klimaanlage THERMOTRONIC inkl. Regensensor	●
ABS (Anti-Blockiersystem) / ASR (Antischlupfregelung) / EBV (Elektronische Bremskraftverteilung) und ESP (Elektronisches Stabilitäts-Programm)	●
Aktiver Abstands-Assistent DISTRONIC PLUS inkl. Lenkrad-Multifunktionstasten	●
Aktiver Brems-Assistent	●
Aktiver Spurhalte-Assistent	●
Automatische Fahrlichtsteuerung	●
Berganfahrhilfe	●
Elektronische Wegfahrsperre	●
Fernlicht-Assistent	●
Leuchtweitenregulierung	●
Verkehrszeichen-Assistent	●
Tempomat inkl. Lenkrad-Multifunktionstasten	●
Wet Wiper System (Scheibenwischer mit integ. Spritzdüse)	●
Aufbau	
Optimale PUAL-Sandwich-Isolierung Alu/Alu (Wand 34mm / Dach 34mm)	●
Garagentraglast bis 350 kg (optional 450kg). Bitte beachten Sie die Achslasten.	●
GFK-Leichtbauboden mit XPS-Isolierung (Boden 41mm)	●
Außenklappe auf der Fahrerseite zur Beladung der L-Sitzgruppe	●
Große Garagentüren in Fahrtrichtung rechts und links	●
Elektrische Einstiegsstufe, 1-stufig	●
Exklusive HYMER-Multifunktionsrückleuchten in LED-Hybridtechnologie	●
Klarglas-Dachlüfter 40 x 40 cm mit Verdunkelungsrollo und Mückenschutz über Heckbett(en)	●
Milchglas-Dachlüfter 40 x 40 cm mit Verdunkelungsrollo und Mückenschutz im Bad	●

HYMER Panorama-Kurbeldachlüfter 80 x 50 cm, doppeltverglast mit LED-Beleuchtung im Wohnraum	●
Dachreling mit Heckleiter ohne geriffelter Aluminium-Dachplatte	●
LED Lightbar 11"	●
Motor-/Unterfahrerschutz	●
Elektrischer Dachhaubenlüfter mit Funktion Zu- und Abluft bei Küche	●
Designbeklebung Crossover	●
Panoramadach über Fahrerhaus, manuell ausstellbar	●
Komfort-Eingangstür mit Fenster, Verdunkelungsrollo, integriertem Mülleimer und 2-fach Verriegelung	●
<b>Ausbau</b>	
Mercedes Benz Original Komfort-Sitz in Wohnraumstoff	●
Sitzgruppe im Bug mit 2 integrierten 3-Punkt-Gurten	●
Fliegenschutzrollo an der Eingangstür	●
Faltverdunkelung für Fahrerhaus	●
Verdunkelungsrollo und Mückenschutz an allen Fenstern (im Aufbau)	●
Riffelblechboden und Filzverkleidung in Heckgarage	●
Außendusche in der Garage	●
Werkzeug-Set (Klappspaten, Axt) im Heckstauraum	●
<b>Wohn- und Schlafrum &amp; Beleuchtung</b>	
Komfort L-Sitzgruppe mit Loungepolstern, längs-/quer verschiebbarem Tisch und 2 integrierten 3-Punkt-Gurten	●
Bettenbau für Komfort L-Sitzgruppe mit absenkbarem Tisch	●
Schlafkomfortsystem mit Tellerfederrost und Mehrzonen-Kaltschaummatratze(n) für Heckbett(en)	●
Zusatzpolster zwischen den Längseinzelbetten mit Aufstiegsleiter	●
Spannbettlaken nach Maß für Heckbetten individuell an Matratzenkonturen angepasst	●
4 Kissen mit Bezug	●
Trennvorhang zwischen Wohnraum und Schlafbereich	●
Ambiente-Beleuchtung	●
Komplette LED-Innenbeleuchtung	●
LED-Vorzeltleuchte	●
<b>Küche</b>	
Küchen-Schubladen mit Servo-Soft-Funktion und Besteckeinsatz	●
Extra breite, frei einteilbare Küchenschubladen	●
3-Flammen-Gaskocher mit Zündsicherung, elektrischer Zündung, Flammenschutz und Glasabdeckung	●
152 l Kompressor-Kühlschrank	●
<b>Badezimmer</b>	
Zweite Toilettenkassette inkl. Halterung in Außenstauraum	●
Einlegeboden mit Holzoberfläche	●
<b>Installation &amp; Technik</b>	
6 kW Diesel-Warmluftheizung mit 10l Warmwasserboiler, Höhenkit und 1.800 Watt Elektroheizstab	●
Gaskasten mit Zugang durch Außentüre/-klappe	●
LCD-Bedienteil für die Heizung	●
230 V Außenanschluss mit FI-Schutzschalter für 230 V & 12 V	●
Ladebooster für sicheres Laden der Aufbauatterie während der Fahrt (bis zu 70 A)	●
Verstärkte Batterie 12 V 95 Ah AGM	●
4 x 230 V / 1 x 12 V / 2 x Doppel-USB (USB-A/C) Zusatzsteckdosen (inkl. Küchenwand-Verkleidung)	●
HYMER-Smart-Battery-System (150 Ah LFP) inkl. Zusatzlader	●
Dritte Aufbauatterie "HYMER-Smart-Battery-System" (150 Ah LFP)	●
Solaranlage 2 x 95 Watt mit MPPT-Regler und Anzeige	●
Wechselrichter 12 V auf 230 V, 1800 Watt mit Netzvorrangschaltung	●
120 l Frischwassertank isoliert und beheizt (20 l in Fahrstellung)	●
100 l Abwassertank isoliert und beheizt	●
Elektrische Abwassertankentleerung	●
<b>Multimedia</b>	
MBUX 10,25" Multimedia System inkl. Navigation, Sprachsteuerung, Lenkrad-Multifunktionstasten, DAB+, Touchscreen und Rückfahrkamera	●
Radio-/TV-Vorbereitung am Sideboard inkl. 12 V und 230 V Steckdose, 2 Lautsprecher im Fahrerhaus, 2 Lautsprecher in der T-Haube, 2 Lautsprecher im Heck sowie eine Radio- und DVB-T2 Antenne	●
<b>Textilien &amp; Dekore</b>	
Stoffkombination Denver	●

# ML-T CROSSOVER

# EHYMER

## BASIS / CHASSIS

Mercedes-Benz Sprinter 4,1 t - 419 CDI - 140 KW/190 PS - Euro VI-E

Außenfarbe Fahrerhaus (Metallic) Tenoritgrau

Außenfarbe Aufbau Crystal-Silver-Metallic

Allradantrieb permanent inkl. 93 Liter Kraftstofftank

Automatikgetriebe 9G-TRONIC inkl. Hold-Funktion (x19 CDI)

Kühlergrill Chrom

LED-High-Performance-Scheinwerfer

Motor-/Unterfahrschutz

Nebelscheinwerfer mit Abbiegelicht

Stoßfänger, Anbauteile und Kühlergrillrahmen in Wagenfarbe lackiert

Windschutzscheibe beheizbar

16" Stahlfelgen (schwarz) mit Stollenbereifung (All-Terrain)

16" Stahl Reserverad inkl. Stollenbereifung (All-Terrain) und Halterung außen an der Heckwand

Ablage für Smartphones inkl. wireless charging Funktion mit Ladestandsanzeige

Vollautomatische Klimaanlage THERMOTRONIC inkl. Regensensor

Ladepaket Instrumententafel mit 2 x USB-C Stecker 5V / 1x 12V-Steckdose

Lederlenkrad (bei Automatikgetriebe)

Aktiver Abstands-Assistent DISTRONIC PLUS inkl. Lenkrad-Multifunktionstasten

Aktiver Spurhalte-Assistent

Aufmerksamkeits-Assistent

Fernlicht-Assistent

Verkehrszeichen-Assistent

MBUX 10,25" Multimedia System inkl. Navigation, Sprachsteuerung, Lenkrad-Multifunktionstasten, DAB+, Touchscreen und Rückfahrkamera

Designbeklebung Crossover

## EXTERIEUR / INTERIEUR

Markise mit Adapter, Gehäuse silber, 400 x 250 cm

Dachreling mit Heckleiter ohne geriffelter Aluminium-Dachplatte

LED Lightbar 11"

**52.805 €  
Sonderaus-  
stattung inkl.**

**X-CROSS  
OVER**

ML-T 570 CrossOver  



Preis

ML-T CROSSOVER

Editionspreis

146.400,- €

Sonderausstattungen im Wert von 52.805,- € inklusive!



Irrtümer und technische Änderungen vorbehalten;  
Aktueller Druckstand: 11/2023

## EXTERIEUR / INTERIEUR

Komfort-Eingangstür mit Fenster, Verdunkelungsrollo, integriertem Mülleimer und 2-fach Verriegelung

Elektrischer Dachhaubenlüfter mit Funktion Zu- und Abluft bei Küche

Riffelblechboden und Filzverkleidung in Heckgarage

Außendusche in der Garage

Werkzeug-Set (Klappspaten, Axt) im Heckstauraum

Komfort L-Sitzgruppe mit Loungepolstern, längs-/quer verschiebbarem Tisch und 2 integrierten 3-Punkt-Gurten

Bettenbau für Komfort L-Sitzgruppe mit absenkbarem Tisch

Schlafsystem mit Tellerfederrost für Heckbett(en)

Spannbettlaken nach Maß für Heckbetten individuell an Matratzenkonturen angepasst

Zusatzpolster zwischen den Längseinzelbetten mit Aufstiegsleiter

4 Kissen mit Bezug

Ambiente-Beleuchtung inkl. Sockelbeleuchtung und Licht-Highlights

Einlegeboden mit Holzoberfläche

## INSTALLATION / TECHNIK

6 kW Diesel-Warmluftheizung mit 10l Warmwasserboiler, Höhenkit und 1.800 Watt Elektroheizstab

152 l Kompressor-Kühlschrank

HYMER-Smart-Battery-System (150 Ah LFP) inkl. Zusatzlader

Dritte Aufbaubatterie "HYMER-Smart-Battery-System" (150 Ah LFP)

Solaranlage 2 x 95 Watt mit MPPT-Regler und Anzeige

Wechselrichter 12 V auf 230 V, 1800 Watt mit Netzvorrangschaltung

4 x 230 V / 1 x 12 V / 2 x Doppel-USB (USB-A/C)  
Zusatzsteckdosen (inkl. Küchenwand-Verkleidung)





# SONDERAUSSTATTUNG HYMER ML-T 570 CROSSOVER

		Preis €	ML-T 570 Crossover	Mehrgewicht (kg)*
		a)		
<b>Chassis</b>				
V201103880	Gewichtsvariante 3.880 kg (bei Mercedes-Benz Sprinter 415/417/419 CDI)	260,-	○	0
<b>Basis</b>				
V3071010	Zentralverriegelung für Fahrer-/Wohnraumtür und Garagentüren	495,-	○	5
V20855J	Sitzheizung und Lordosenstütze für Mercedes Benz Originalsitze	720,-	○	2
<b>Aufbau</b>				
V2007111	Anhängerkupplung (Kugelkopf abnehmbar) <sup>19)18)</sup>	1.255,-	○	33
V20062J	Rahmenverlängerung inkl. 450 kg Garagentraglast <sup>18)</sup>	495,-	○	31
V3055010	Sicherheitsschloss für Wohnraum-Eingangstür	300,-	○	0.5
<b>Installation &amp; Technik</b>				
V3064012	Toilettenentlüftung	295,-	○	1
<b>Multimedia</b>				
V5054611	32" Flachbildschirmhalter	370,-	○	4
V5054514	32" Smart-LED-TV mit integrierten Lautsprechern, Fernbedienung, DVD-Laufwerk, HYMER Smart-Multimedia-System (DVB-T/C, DVB-S2) inkl. Receiver	1.790,-	○	10
V50440123	Satellitenantenne digital mit 80 cm Spiegel, ohne Receiver	2.890,-	○	14.5
<b>Textilien &amp; Dekore</b>				
V100704090	Lederausstattung Grigio	2.990,-	○	6.5
<b>TÜV / Brief</b>				
V7005010	TÜV-Abnahme / Brief	165,-	▲	0

- Serienausstattung      ○ Sonderausstattung      ▲ Verpflichtend      △ Bei Veröffentlichung nicht bekannt      Weitere Hinweise ab S. 99
- ◆ auf Wunsch (ohne Berechnung)      — Nicht möglich      □ Im Paket enthalten



Der werkseitige Einbau von Sonderausstattung erhöht die tatsächliche Masse des Fahrzeugs und verringert die Nutzlast. Das angegebene Mehrgewicht für Pakete und Sonderausstattung weist das Mehrgewicht gegenüber der Serienausstattung des jeweiligen Modells bzw. Grundrisses aus. Das Gesamtgewicht der ausgewählten Sonderausstattung darf die in den Modellübersichten angegebene herstellereitig festgelegte Masse für Sonderausstattung nicht überschreiten. Hierbei handelt es sich um einen für jeden Typ und Grundriss ermittelten kalkulatorischen Wert, mit dem HYMER festlegt, wieviel Gewicht für werkseitig eingebaute Sonderausstattung maximal zur Verfügung steht. Ausführliche

Hinweise und Erläuterungen zur Gewichtsthematik finden Sie im Abschnitt Rechtliche Hinweise. Bei einer Auflastung erhöht sich die herstellereitig festgelegte Masse für Sonderausstattung. Die Erhöhung ergibt sich aus der höheren Nutzlast durch das alternative Fahrgestell. Hiervon sind das erhöhte Eigengewicht des alternativen Fahrgestells sowie insbesondere das Gewicht für ggf. verpflichtende schwerere Motorvarianten (z. B. 180 PS) abzuziehen. Eine nähere Darstellung aller obligatorischen technischen Abhängigkeiten finden Sie in den Erläuterungen zu den Fußnoten.

# PREISE UND TECHNISCHE DATEN HYMER B-KLASSE MODERNCOMFORT T



	B-MC T 550	B-MC T 580	B-MC T 600	B-MC T 680	B-MC T 690
Preis <sup>a)</sup> €	106.900,-	106.900,-	109.900,-	112.400,-	112.400,-
Serien-Fahrgestell	Mercedes-Benz Sprinter 315 CDI	Mercedes-Benz Sprinter 315 CDI	Mercedes-Benz Sprinter 315 CDI	Mercedes-Benz Sprinter 315 CDI	Mercedes-Benz Sprinter 315 CDI
Antriebsart	Frontantrieb	Frontantrieb	Frontantrieb	Frontantrieb	Frontantrieb
kw (PS)	110 (150)	110 (150)	110 (150)	110 (150)	110 (150)
Abgasnorm	Euro VI-E	Euro VI-E	Euro VI-E	Euro VI-E	Euro VI-E
Länge / Breite / Höhe (cm)	699 / 229 / 298 <sup>1)</sup>	699 / 229 / 298 <sup>1)</sup>	719 / 229 / 298 <sup>1)</sup>	739 / 229 / 298 <sup>1)</sup>	739 / 229 / 298 <sup>1)</sup>
Aufbaubreite / Innenbreite (cm)	219 / 212 <sup>2)</sup>	219 / 212 <sup>2)</sup>	219 / 212 <sup>2)</sup>	219 / 212 <sup>2)</sup>	219 / 212 <sup>2)</sup>
Stehhöhe im Wohnbereich (cm)	198	198	198	198	198
Radstand (mm)	3900	3900	4000	4200	4200
Masse in fahrbereitem Zustand (-/+ 5%) (kg)*	2943 (2796 - 3090)*	2913 (2767 - 3059)*	2973 (2824 - 3122)*	2988 (2839 - 3137)*	3033 (2881 - 3185)*
Herstellerseitig festgelegte Masse für Sonderausstattung (kg)*	182	212	150	133	88
Technisch zulässige Gesamtmasse (kg)*	3500	3500	3500	3500	3500
Technisch zulässige Anhängelast (kg)*	2000 <sup>3)</sup>	2000 <sup>3)</sup>	2000 <sup>3)</sup>	2000 <sup>3)</sup>	2000 <sup>3)</sup>
Zugelassene Sitzplätze (einschließlich Fahrer)*	4 - 5 <sup>4)</sup>	4 <sup>4)</sup>	4 - 5 <sup>4)</sup>	4 - 5 <sup>4)</sup>	4 - 5 <sup>4)</sup>
Isolierung Boden / Wand / Dach (mm)	41 / 34 / 34	41 / 34 / 34	41 / 34 / 34	41 / 34 / 34	41 / 34 / 34
Lichtes Maß Stauraum- / Garagentür B x H (cm)	90 x 123	90 x 123	99 x 123	99 x 123	90 x 115 / 90 x 94
Bettenmaß Hubbett L x B (cm)	188 x 130 - 105		188 x 130 - 105	188 x 130 - 105	188 x 130 - 105
Bettenmaß Heck L x B (cm)	205 x 142	2x 192 x 86 / 215 x 86 <sup>5)</sup> / 192 x 86 <sup>6)</sup>	197 x 86 / 189 x 86	202 x 86 / 190 x 86	185 - 195 x 150
Bettenmaß Mitte L x B (cm)	200 x 110 - 72	172 x 72 <sup>7)</sup>	200 x 110 - 40	200 x 110 - 40	200 x 110 - 40
Schlafplätze	2 - 5 <sup>8)</sup>	2 - 3 <sup>8)</sup>	2 - 5 <sup>8)</sup>	2 - 5 <sup>8)</sup>	2 - 5 <sup>8)</sup>
Bad B x T (cm)	125 x 85	125 x 85	125 x 85	90 x 80	90 x 80
Separate Dusche B x T (cm)				73 x 77	73 x 77
Kleiderschrank B x T x H (cm)	35 x 55 x 188	22 x 55 x 188	56 x 80 x 83 / 51 x 74 x 67	71 x 70 x 83 / 51 x 74 x 67	23 x 60 x 115 / 23 x 60 x 115
Küche B x T x H (cm)	93 x 98 x 93	94 x 59 x 93	93 x 98 x 93	93 x 98 x 93	93 x 98 x 93
Kühlschrankvolumen (davon Gefrierfach) (l)	142	142	142	142	142
Serienheizung	Gas Warmluft, 6 kW	Gas Warmluft, 6 kW	Gas Warmluft, 6 kW	Gas Warmluft, 6 kW	Gas Warmluft, 6 kW
Stauraum für Gasflaschen (in Füllgewicht)	2x 11kg	2x 11kg	2x 11kg	2x 11kg	2x 11kg
Frischwassertankkapazität gesamt (l)	180	180	180	180	180
Frischwassertank bei Fahrbefüllung (l)	20	20	20	20	20
Abwassertank (l)	150	150	150	150	150
Aufbaubatterie Serie	95 Ah (AGM)	95 Ah (AGM)	95 Ah (AGM)	95 Ah (AGM)	95 Ah (AGM)
Steckdosen 230 V/ 12 V/ USB	4 / 2 / 4	4 / 2 / 4	4 / 2 / 4	4 / 2 / 4	4 / 2 / 4

- Serienausstattung    ○ Sonderausstattung    ▲ Verpflichtend    △ Bei Veröffentlichung nicht bekannt
- ◆ auf Wunsch (ohne Berechnung)    — Nicht möglich    □ Im Paket enthalten



Bei der angegebenen Masse in fahrbereitem Zustand handelt es sich um einen im Typgenehmigungsverfahren festgelegten Standardwert. Aufgrund von Fertigungstoleranzen kann die real gewogene Masse in fahrbereitem Zustand vom oben angegebenen Wert abweichen. Abweichungen von bis zu ± 5 % der Masse in fahrbereitem Zustand sind rechtlich zulässig und möglich. Die zulässige Spanne in Kilogramm ist im Klammerzusatz hinter der Masse in fahrbereitem Zustand angegeben. Bei der herstellerseitig festgelegten Masse für Sonderausstattung handelt es sich um einen für jeden Typ und Grundriss ermittelten kalkulatorischen Wert, mit dem HYMER festlegt, wieviel Gewicht für werkseitig eingebaute Sonderausstattung maximal zur Verfügung steht. Die Begrenzung der Sonderausstattung soll gewährleisten, dass die Mindestnutzlast, d.h. die gesetzlich vorgeschriebene freie Masse für Gepäck und nachträglich eingebautes Zubehör, bei den von HYMER ausgelieferten Fahrzeugen auch tatsächlich für die Zuladung




zur Verfügung steht. Das reale Gewicht Ihres Fahrzeugs ab Werk kann erst bei Wiegung am Bandende ermittelt werden. Sollte die Wiegung im Ausnahmefall ergeben, dass die tatsächliche Zuladungsmöglichkeit trotz der Begrenzung der Sonderausstattung die Mindestnutzlast wegen einer zulässigen Gewichtsabweichung nach oben unterschreitet, werden wir vor einer Auslieferung des Fahrzeugs gemeinsam mit Ihrem Handelspartner und Ihnen prüfen, ob wir bspw. das Fahrzeug auflasten, Sitzplätze reduzieren oder Sonderausstattung herausnehmen. Die technisch zulässige Gesamtmasse des Fahrzeugs sowie die technisch zulässige Gesamtmasse auf der Achse dürfen nicht überschritten werden. Ausführliche Hinweise & Erläuterungen zur Gewichtsthematik und zur Konfiguration des Fahrzeugs finden Sie im Abschnitt Rechtliche Hinweise. Eine nähere Darstellung aller obligatorischen technischen Abhängigkeiten finden Sie in den Erläuterungen im Abschnitt Fußnoten.

# SERIENAUSSTATTUNGEN HYMER B-KLASSE MODERNCOMFORT T

	B-MC T 550	B-MC T 580	B-MC T 600	B-MC T 680	B-MC T 690
<b>Chassis-/Gewichtsvarianten</b>					
Mercedes-Benz Sprinter 3,5 t - 315 CDI - 110 KW/150 PS - Euro VI-E <sup>43)</sup>	●	●	●	●	●
<b>Basis</b>					
Außenfarbe Fahrerhaus Weiß / Aufbau Weiß	●	●	●	●	●
Außenfarbe Aufbau Weiß	●	●	●	●	●
SLC Chassis (Super Light Chassis / Super-Leichtbau-Chassis)	●	●	●	●	●
6-Gang-Schaltgetriebe	●	●	●	●	●
65 l Kraftstofftank	●	●	●	●	●
22 l AdBlue Tank	●	●	●	●	●
Elektrisch verstell- und beheizbare Außenspiegel	●	●	●	●	●
Elektrische Parkbremse	●	●	●	●	●
Geräuschminderung Mercedes-Benz: Motorraumdämmung und Unterbodenverkleidung	●	●	●	●	●
Komfort-Sicherheitsfahrwerk	●	●	●	●	●
Schmutzfänger an Hinterachse	●	●	●	●	●
Tagfahrlicht in Scheinwerfern integriert	●	●	●	●	●
Verstärkte Vorderachse	●	●	●	●	●
Vorbereitung Anhängerkupplung	●	●	●	●	●
16" Stahlfelgen mit Radvollabdeckung und Ganzjahresbereifung	●	●	●	●	●
Elektrische Fensterheber und Zentralverriegelung für Fahrerhaus	●	●	●	●	●
Fahrer- und Beifahrerairbag <sup>93)</sup>	●	●	●	●	●
Getränkehalter Fahrer- und Beifahrerplatz	●	●	●	●	●
Halbautomatische Klimaanlage TEMPMATIC	●	●	●	●	●
Keyless Start (Start-Stop-Taste für komfortablen Motorstart)	●	●	●	●	●
Multifunktionslenkrad	●	●	●	●	●
Warmluft-Zusatzheizung elektrisch	●	●	●	●	●
ABS (Anti-Blockiersystem) / ASR (Antischlupfregelung) / EBV (Elektronische Bremskraftverteilung) und ESP (Elektronisches Stabilitäts-Programm)	●	●	●	●	●
Automatische Fahrlichtsteuerung	●	●	●	●	●
ECO-Start-Stop-Funktion	●	●	●	●	●
Seitenwindassistent	●	●	●	●	●
Tempomat inkl. Lenkrad-Multifunktionstasten	●	●	●	●	●
<b>Aufbau</b>					
60 cm Maxi - Komfort-Eingangstür inkl. Fenster mit Verdunkelung und Mülleimer	●	●	●	●	●
Außenklappe auf der Fahrerseite zur Beladung der L-Sitzgruppe	—	●	—	—	—
Elektrische Einstiegstufe, 1-stufig	●	●	●	●	●
Exklusive HYMER-Multifunktionsrückleuchten in LED-Hybridtechnologie	●	●	●	●	●
Garagentraglast bis 350 kg (optional 450kg). Bitte beachten Sie die Achslasten.	●	●	●	●	●
Große Garagentüren in Fahrtrichtung rechts und links	●	●	●	●	●
Großes Beladefach mit Zugang von außen inkl. extra tiefem Kellerfach und Zugriff von innen	●	●	●	●	●
Optimale PUAL-Sandwich-Isolierung Alu/Alu (Wand 34mm / Dach 34mm)	●	●	●	●	●
Beheizter Doppelboden inkl. Kellerfächer	●	●	●	●	●
GFK-Leichtbauboden mit XPS-Isolierung (Boden 41mm)	●	●	●	●	●
Panoramadach über Fahrerhaus, manuell ausstellbar	●	●	●	●	●
HYMER Panorama-Kurbeldachlüfter 80 x 50 cm, doppeltverglast mit LED-Beleuchtung im Wohnraum <sup>94)</sup>	●	●	●	●	●
Klarglas-Dachlüfter 40 x 40 cm mit Verdunkelungsrollo und Mückenschutz über Heckbett(en)	●	●	●	●	●
<b>Ausbau</b>					
Mercedes Benz Original Komfort-Sitz in Wohnraumstoff <sup>45) 44)</sup>	●	●	●	●	●
Sitzgruppe im Bug mit 2 integrierten 3-Punkt-Gurten	●	●	●	●	●
Faltverdunkelung für Fahrerhaus	●	●	●	●	●
Fliegenschutzrollo an der Eingangstür	●	●	●	●	●
<b>Wohn- und Schlafrum &amp; Beleuchtung</b>					
Funktionsintegration in Möbelemente	●	●	●	●	●
Mehrzonen-Kaltschaummatratze inkl. hochwertige Matratzenunterlage (Gewirke) zur Belüftung im Heck	●	●	●	●	●
Modernes, geradliniges Innendesign	●	●	●	●	●
Optimale Platzverhältnisse und großzügiges Raumgefühl	●	●	●	●	●
Komplette LED-Innenbeleuchtung	●	●	●	●	●
Beleuchtung dimmbar (über Taster)	●	●	●	●	●
LED-Thekenbeleuchtung	●	●	●	●	●
LED-Vorzeltleuchte	●	●	●	●	●

	B-MC T 550	B-MC T 580	B-MC T 600	B-MC T 680	B-MC T 690
<b>Küche</b>					
Küchen-Schubladen mit Servo-Soft-Funktion und Besteckeinsatz	●	●	●	●	●
Extra breite, frei einteilbare Küchenschubladen	●	●	●	●	●
142 l Smart-Tower Kühlschrank	●	●	●	●	●
Extra tiefes Spülbecken mit eingepasstem Schneidbrett und hohem Wasserhahn	●	—	●	●	●
Großer Kocher mit Glasabdeckung und Frontbedienung	●	—	●	●	●
<b>Badezimmer</b>					
Milchglas-Dachlüfter 40 x 40 cm mit Verdunkelungsrollo, Mückenschutz und integrierter Kleiderstange über der Dusche	—	—	—	●	●
Milchglas-Dachlüfter 40 x 40 cm mit Verdunkelungsrollo und Mückenschutz im Bad	●	●	●	●	●
<b>Installation &amp; Technik</b>					
6 kW Gas-Warmluftheizung mit 10l Warmwasserboiler	●	●	●	●	●
LCD-Bedienteil für die Heizung	●	●	●	●	●
Warmluftheizung im Heck-Schlafraum separat regulierbar	●	●	●	●	—
Extra tiefer Gaskasten für einfachen Gasflaschenwechsel mit komfortablem Zugang durch Außentüre	●	—	●	●	●
7 Zoll Touch-Display zur komfortablen Steuerung und Kontrolle wichtiger Fahrzeug-Funktionen und -Komponenten	●	●	●	●	●
Doppel-USB an Sitzgruppe	●	●	●	●	●
HYMER Connect: steuern und überwachen Sie wichtige Komponenten und Funktionen Ihres Fahrzeugs bequem mit der HYMER Connect App <sup>95)</sup>	●	●	●	●	●
Ladebooster für sicheres Laden der Aufbauakku während der Fahrt (bis zu 70 A)	●	●	●	●	●
Verstärkte Batterie 12 V 95 Ah AGM	●	●	●	●	●
180 l Frischwassertank isoliert und beheizt (20 l in Fahrstellung)	●	●	●	●	●
150 l Abwassertank isoliert und beheizt	●	●	●	●	●
Elektrische Abwassertankentleerung mit Schalter am Armaturenbrett	●	●	●	●	●
<b>Multimedia</b>					
Radio-/TV-Vorbereitung inkl. 12 V und 230 V Steckdose, 2 Lautsprecher Fahrerhaus, 2 Lautsprecher im Bugbett, 2 Lautsprecher im Heck, Radio- und DVB-T2 Antenne	●	●	●	●	●
Vorrüstung DAB Radio	●	●	●	●	●
<b>Textilien &amp; Dekore</b>					
Möbeldekor Grand Oak	●	●	●	●	●
Stoffkombination Janeiro	●	●	●	●	●
<b>Pakete</b>					
Serienausstattung	●	●	●	●	●

# AUSSTATTUNGSLINIEN HYMER B-KLASSE MODERNCOMFORT T

	Serienausstattung	Ausstattungsline Plus	Ausstattungsline Premium TI
			
Halbautomatische Klimaanlage TEMPATIC	●	●	—
Tempomat inkl. Lenkrad-Multifunktionstasten	●	●	●
Elektrische Parkbremse	●	●	●
Multifunktionslenkrad	●	●	●
Verstärkte Vorderachse	●	●	●
Vorrüstung DAB Radio	●	●	●
Automatikgetriebe 9G-TRONIC inkl. Hold-Funktion	—	●	●
MBUX 10,25" Multimedia System inkl. Navigation, Sprachsteuerung, Lenkrad-Multifunktionstasten, DAB+, Touchscreen und Rückfahrkamera	—	●	●
Lederlenkrad (bei Automatikgetriebe)	—	●	●
Aktiver Abstands-Assistent DISTRONIC PLUS inkl. Lenkrad-Multifunktionstasten	—	●	●
Kombiinstrument mit Farbdisplay Mercedes-Benz	—	●	●
Akustik-Paket Mercedes-Benz	—	●	●
LED-High-Performance-Scheinwerfer	—	—	●
Ablage für Smartphones inkl. wireless charging Funktion und Ladestandsanzeige	—	—	●
Ladepaket Instrumententafel mit 2 x USB-C Stecker 5V / 1x 12V-Steckdose	—	—	●
Vollautomatische Klimaanlage THERMOTRONIC inkl. Regensensor	—	—	●
<b>Mehrgewicht Ausstattungslinie (kg)*</b>	<b>0</b>	<b>37</b>	<b>42</b>
<b>Summe Paket €</b>		<b>7.680,-</b>	<b>10.680,-</b>
<b>Paketpreis (inkl. MwSt.) €</b>		<b>7.190,-</b>	<b>9.980,-</b>
<b>Sie sparen €</b>		<b>490,-</b>	<b>700,-</b>

- Serienausstattung    ○ Sonderausstattung    ▲ Verpflichtend    △ Bei Veröffentlichung nicht bekannt  
 ◆ auf Wunsch (ohne Berechnung)    — Nicht möglich    □ Im Paket enthalten



\* INFO

Der werkseitige Einbau von Sonderausstattung erhöht die tatsächliche Masse des Fahrzeugs und verringert die Nutzlast. Das angegebene Mehrgewicht für Pakete und Sonderausstattung weist das Mehrgewicht gegenüber der Serienausstattung des jeweiligen Modells bzw. Grundrisses aus. Das Gesamtgewicht der ausgewählten Sonderausstattung darf die in den Modellübersichten angegebene herstellereitig festgelegte Masse für Sonderausstattung nicht überschreiten.

Hierbei handelt es sich um einen für jeden Typ und Grundriss ermittelten kalkulatorischen Wert, mit dem HYMER festlegt, wieviel Gewicht für werkseitig eingebaute Sonderausstattung maximal zur Verfügung steht. Ausführliche Hinweise und Erläuterungen zur Gewichtsthematik finden Sie im Abschnitt Rechtliche Hinweise.


# PAKETE HYMER B-KLASSE MODERNCOMFORT T

Paket	Autarkie-Paket XL	Autarkie-Paket LFP
HYMER-Smart-Battery-System (150 Ah LFP) inkl. Zusatzlader	x	x
Dritte Aufbaubatterie (95 Ah AGM)	x	
Wechselrichter 12 V auf 230 V, 1800 Watt mit Netzvorrangschaltung	x	x
Dritte Aufbaubatterie "HYMER-Smart-Battery-System" (150 Ah LFP)		x
Summe Paket €	5.070,-	7.470,-
Paketpreis (inkl. MwSt.) €	4.715,-	6.690,-
Sie sparen €	355,-	780,-
Mehrgewicht (kg)*	62	64

Fahrerassistenz-Paket	Preis €
Aktiver Spurhalte-Assistent	590,-
Aufmerksamkeits-Assistent	90,-
Fernlicht-Assistent	390,-
Verkehrszeichen-Assistent	390,-
Windschutzscheibe beheizbar	450,-
Wärmedämmendes Glas mit Bandfilter an der Frontscheibe	290,-
Summe Paket	2.200,-
Paketpreis (inkl. MwSt.)	1.990,-
Sie sparen	210,-
Mehrgewicht (kg)*	0

Style-Paket	Preis €
Kühlergrill Chrom	350,-
Stoßfänger, Anbauteile und Kühlergrillrahmen in Wagenfarbe lackiert	790,-
Nebelscheinwerfer mit Abbiegelicht	290,-
Summe Paket	1.430,-
Paketpreis (inkl. MwSt.)	1.190,-
Sie sparen	240,-
Mehrgewicht (kg)*	0

Arktis-Paket	Preis €
Wärmetauscher für Gas-Warmwasserheizung	990,-
Wärmetauscher-Vorbereitung Mercedes-Benz	395,-
Gas-Warmwasser-Garagenbodenheizung	495,-
Riffelblechboden und Filzverkleidung in Heckgarage	395,-
Isolier-Trennvorhang für Fahrerhaus, doppellagig genäht	350,-
Isoliermatte für Fahrerhaus-Fußraum, lose beigelegt	165,-
Zuheizer (unterstützt die Heizung beim Erwärmen des Fahrzeugs)	850,-
Gas-Warmwasserheizung	2.890,-
Summe Paket	6.530,-
Paketpreis (inkl. MwSt.)	4.875,-
Sie sparen	1.655,-
Mehrgewicht (kg)*	89,5



\* INFO

Der werkseitige Einbau von Sonderausstattung erhöht die tatsächliche Masse des Fahrzeugs und verringert die Nutzlast. Das angegebene Mehrgewicht für Pakete und Sonderausstattung weist das Mehrgewicht gegenüber der Serienausstattung des jeweiligen Modells bzw. Grundrisses aus. Das Gesamtgewicht der ausgewählten Sonderausstattung darf die in den Modellübersichten angegebene herstellereitig festgelegte Masse für Sonderausstattung nicht überschreiten.

Hierbei handelt es sich um einen für jeden Typ und Grundriss ermittelten kalkulatorischen Wert, mit dem HYMER festlegt, wieviel Gewicht für werkseitig eingebaute Sonderausstattung maximal zur Verfügung steht. Ausführliche Hinweise und Erläuterungen zur Gewichtsthematik finden Sie im Abschnitt Rechtliche Hinweise.



Wohnkomfort-Paket 4	Preis €
Einlegeboden mit Holzoberfläche	160,-
Spannbettlaken nach Maß für Heckbetten individuell an Matratzenkonturen angepasst	250,-
4 Kissen mit Bezug	195,-
Ambient-Light-System: Mehr-Ebenen Lichtsystem mit dynamischer und individueller Steuerung der Beleuchtung (inkl. Lichttemperatur) sowie stimmungsvoller Sockelbeleuchtung	690,-
4 x 230 V / 1 x 12 V / 1 x Doppel-USB Zusatzsteckdosen (inkl. Küchenwand-Verkleidung)	495,-
<b>Summe Paket</b>	<b>1.790,-</b>
<b>Paketpreis (inkl. MwSt.)</b>	<b>1.390,-</b>
<b>Sie sparen</b>	<b>400,-</b>
<b>Mehrgewicht (kg)*</b>	<b>10</b>

- Serienausstattung    ○ Sonderausstattung    ▲ Verpflichtend    △ Bei Veröffentlichung nicht bekannt  
 ◆ auf Wunsch (ohne Berechnung)    — Nicht möglich    □ Im Paket enthalten



\* INFO

Der werkseitige Einbau von Sonderausstattung erhöht die tatsächliche Masse des Fahrzeugs und verringert die Nutzlast. Das angegebene Mehrgewicht für Pakete und Sonderausstattung weist das Mehrgewicht gegenüber der Serienausstattung des jeweiligen Modells bzw. Grundrisses aus. Das Gesamtgewicht der ausgewählten Sonderausstattung darf die in den Modellübersichten angegebene herstellerseitig festgelegte Masse für Sonderausstattung nicht überschreiten.

Hierbei handelt es sich um einen für jeden Typ und Grundriss ermittelten kalkulatorischen Wert, mit dem HYMER festlegt, wieviel Gewicht für werkseitig eingebaute Sonderausstattung maximal zur Verfügung steht. Ausführliche Hinweise und Erläuterungen zur Gewichtsthematik finden Sie im Abschnitt Rechtliche Hinweise.

# SONDERAUSSTATTUNG HYMER B-KLASSE MODERNCOMFORT T

		Preis €	B-MCT 550	B-MCT 580	B-MCT 600	B-MCT 680	B-MCT 690	Mehrgewicht (kg)*
<b>Chassis-/Gewichtsvarianten</b>								
	Mercedes-Benz Sprinter 3,5 t - 317 CDI - 125 KW/170 PS - Euro VI-E 7) 43)	1.990,-	○	○	○	○	○	0
	Mercedes-Benz Sprinter 4,43 t - 415 CDI - 110 KW/150 PS - Euro VI-E 46) 96)	1.390,-	○	○	○	○	○	13
	Mercedes-Benz Sprinter 4,43 t - 417 CDI - 125 KW/170 PS - Euro VI-E 46) 96) 7)	3.380,-	○	○	○	○	○	13
V201103500	Ablastung auf 3,5 t (bei Mercedes-Benz Sprinter 415/417 CDI)		◆	◆	◆	◆	◆	0
V201103880	Gewichtsvariante 3.880 kg (bei Mercedes-Benz Sprinter 415/417 CDI)		◆	◆	◆	◆	◆	0
V201104500	Gewichtsvariante 4.500 kg (bei Mercedes-Benz Sprinter 415/417 CDI) 97)		◆	◆	◆	◆	◆	0
<b>Basis</b>								
V20250115	Außenfarbe Fahrerhaus Schwarzgrau	390,-	○	○	○	○	○	0
V20250119	Außenfarbe Fahrerhaus Obsidianschwarz (Metallic)	1.450,-	○	○	○	○	○	0
V20250144	Außenfarbe Fahrerhaus Tenoritgrau (Metallic)	1.450,-	○	○	○	○	○	0
V20250146	Außenfarbe Fahrerhaus Iridiumsilber (Metallic)	1.450,-	○	○	○	○	○	0
V3003011	Außenfarbe Aufbau Crystal-Silver-Metallic	2.990,-	○	○	○	○	○	30
V2051092	92 l Kraftstofftank	390,-	○	○	○	○	○	24
V2052020	Kühlergrill Chrom 48)	350,-	□	□	□	□	□	0
V2062111	Nebelscheinwerfer mit Abbiegelicht	290,-	□	□	□	□	□	0
V3051019	Stoßfänger, Anbauteile und Kühlergrillrahmen in Wagenfarbe lackiert 49) 48)	790,-	□	□	□	□	□	0
V2113010	Wet Wiper System (Scheibenwischer mit integ. Spritzdüse) 51)	100,-	○	○	○	○	○	0
V3071010	Zentralverriegelung für Fahrer-/Wohnraumtür und Garagentüren 69)	495,-	○	○	○	○	○	5
V2021027	16" Leichtmetallräder (schwarz) mit Ganzjahresbereifung 96) 12)	1.190,-	○	○	○	○	○	4
V2021027	16" Leichtmetallräder (silber) mit Ganzjahresbereifung 96) 12)	1.190,-	○	○	○	○	○	4
V2021041	17" Leichtmetallräder (silber) mit Sommerbereifung 12)	1.450,-	○	○	○	○	○	-7
V20410J	Cupholder anstelle Ablagefach	70,-	○	○	○	○	○	0
V2049813	Offene Ablage Cockpit Beifahrerseite	140,-	○	○	○	○	○	0
V20855J	Sitzheizung und Lordosenstütze für Mercedes Benz Originalsitze	720,-	○	○	○	○	○	2
<b>Aufbau</b>								
V30522150	Markise mit Adapter, Gehäuse weiß, 400 x 250 cm 98) 17) 99)	1.450,-	○	○	○	○	○	32
V30522150	Markise mit Adapter, Gehäuse silber, 400 x 250 cm 98) 17) 99)	1.450,-	○	○	○	○	○	32
V30522160	Markise mit Adapter, Gehäuse weiß, 450 x 250 cm 99) 17)	1.590,-	—	—	—	○	○	35
V30522160	Markise mit Adapter, Gehäuse silber, 450 x 250 cm 99) 17)	1.590,-	—	—	—	○	○	35
V2007111	Anhängerkupplung (Kugelkopf abnehmbar) 100) 18) 19)	1.255,-	○	○	○	○	○	33
V3014014	Dachreling mit Heckleiter und geriffelter Aluminium-Dachplatte 81) 82) 80)	690,-	○	○	○	○	○	15
V3014012	Dachreling mit Heckleiter ohne geriffelter Aluminium-Dachplatte 80)	590,-	○	○	○	○	○	8
V30330J	GFK Dachbeschichtung 20) 81)	690,-	○	○	○	○	○	30
V2045012	Hydraulische Hubstützenanlage mit automatischer Nivellierung vorne und hinten 101) 102)	7.990,-	○	○	○	○	○	83
V30020102	Komfort-Eingangstür mit Fenster, Verdunkelungsrollo, integriertem Mülleimer und 2-fach Verriegelung 21)	395,-	○	○	○	○	○	1,5
V20460J	Komfort-Stützen hinten (2 Stück) 101)	395,-	○	○	○	○	○	9
V20062J	Rahmenverlängerung inkl. 450 kg Garagentraglast 18)	495,-	○	○	○	○	○	26
V3055010	Sicherheitsschloss für Wohnraum-Eingangstür	300,-	○	○	○	○	○	0,5
V3023012	Fahrradträger für vier Fahrräder, max. Traglast 60 kg	450,-	○	○	○	○	○	14
V3023013	Fahrradträger für zwei Fahrräder manuell absenkbar, max. Traglast 50 kg	1.090,-	○	○	○	○	○	17
V3028012	Ausstellfenster im Heck in Fahrtrichtung links inkl. Verdunkelungsrollo und Mückenschutz	415,-	○	●	●	●	●	4
V3009011	Elektrischer Dachhaubenlüfter mit Funktion Zu- und Abluft bei Küche 22) 23) 103)	450,-	○	○	○	○	○	5
V3011016	HYMER Panorama-Kurbeldachlüfter 80 x 50 cm, doppelverglast im Heck 104)	590,-	○	○	○	○	○	12
V2101010	Unterflur-Staukasten inkl. Auszug auf der Beifahrerseite	590,-	—	—	—	○	○	18
<b>Ausbau</b>								
V4062010	5. Sitzplatz mit Beckengurt an der Sitzbank gegen Fahrtrichtung rechts 105)	590,-	○	—	○	○	○	38
V2082013	Pilotensitze in Wohnraumstoff, dreh-/höhen- und neigungsverstellbar mit 2 Armlehnen	790,-	○	○	○	○	○	10
V20855J	Sitzheizung und Lordosenstütze für Pilotensitze	720,-	○	○	○	○	○	0



Der werkseitige Einbau von Sonderausstattung erhöht die tatsächliche Masse des Fahrzeugs und verringert die Nutzlast. Das angegebene Mehrgewicht für Pakete und Sonderausstattung weist das Mehrgewicht gegenüber der Serienausstattung des jeweiligen Modells bzw. Grundrisses aus. Das Gesamtgewicht der ausgewählten Sonderausstattung darf die in den Modellübersichten angegebene herstellereitig festgelegte Masse für Sonderausstattung nicht überschreiten. Hierbei handelt es sich um einen für jeden Typ und Grundriss ermittelten kalkulatorischen Wert, mit dem HYMER festlegt, wieviel Gewicht für werkseitig eingebaute Sonderausstattung maximal zur Verfügung steht. Ausführliche

Hinweise und Erläuterungen zur Gewichtsthematik finden Sie im Abschnitt Rechtliche Hinweise. Bei einer Auflastung erhöht sich die herstellereitig festgelegte Masse für Sonderausstattung. Die Erhöhung ergibt sich aus der höheren Nutzlast durch das alternative Fahrgestell. Hiervon sind das erhöhte Eigengewicht des alternativen Fahrgestells sowie insbesondere das Gewicht für ggf. verpflichtende schwerere Motorvarianten (z. B. 180 PS) abzuziehen. Eine nähere Darstellung aller obligatorischen technischen Abhängigkeiten finden Sie in den Erläuterungen zu den Fußnoten.

		Preis €	B-MC T 550	B-MC T 580	B-MC T 600	B-MC T 680	B-MC T 690	Mehrgewicht (kg)*
V3037510	ISOFIX - Kindersitzbefestigung für Wohnraumsitzbank <sup>106) 107) 108) 109)</sup>	260,-	○	○	○	○	○	3.5
V4052016	Hochwertiger runder Tisch, ausziehbar mit Echtholzoberfläche <sup>110) 111) 112)</sup>	595,-	○	○	○	○	○	6.5
V4040510	Schublade und Einlegewanne als Stauraum in der Sitzgruppe	295,-	○	○	○	○	○	3
V50100J	Außendusche in der Garage	290,-	○	○	○	○	○	1
V4036611	Raumgefühl - Offene Ablage im Heck anstelle der Dachstauschränke	-	◆	◆	◆	-	-	-4
V30310J	Riffelblechboden und Filzverkleidung in Heckgarage	395,-	□	□	□	□	□	18.5
<b>Wohn- und Schlafraum &amp; Beleuchtung</b>								
V60280J	Zusatzpolster unter Einbeziehung des Fahrersitzes	395,-	-	○	-	-	-	5
V60280J	Bettenbau für Sitzgruppe inkl. Zusatzpolster und absenkbarem Tisch <sup>113)</sup>	450,-	○	-	○	○	○	5
V4044017	Komfort L-Sitzgruppe mit Loungepolstern, längs-/quer verschiebbarem Tisch und 2 integrierten 3-Punkt-Gurten	495,-	○	○	○	○	○	10
V60285J	Bettenbau für Komfort L-Sitzgruppe inkl. Zusatzpolster und absenkbarem Tisch unter Einbeziehung des Fahrersitzes <sup>114)</sup>	395,-	-	○	-	-	-	5
V60285J	Bettenbau für Komfort L-Sitzgruppe mit absenkbarem Tisch <sup>113) 114)</sup>	450,-	○	-	○	○	○	5
V4034011	Schlafsystem mit Tellerfederrost für Heckbett(en)	490,-	○	○	○	○	-	3
V40220E	Absenkbares Doppelbett über der Sitzgruppe mit Kaltschaummatratze (elektrische Ausführung) inkl. Dachintegration <sup>115) 99) 116)</sup>	2.790,-	○	-	○	○	○	40
V40370J	Queensbett im Heck elektrisch höhenverstellbar	415,-	-	-	-	-	○	5
V4006110	XXL-Bett, extra lange Liegefläche inkl. halbhoher Kleiderschrank (anstelle raumhoher Kleiderschrank)	350,-	-	○	-	-	-	2.5
V60260J	Zusatzpolster zwischen den Längseinzelbetten inkl. integrierter Komfortaufstieg	450,-	-	○	○	○	-	4
V5029211	Ambient-Light-System: Mehr-Ebenen Lichtsystem mit dynamischer und individueller Steuerung der Beleuchtung (inkl. Lichttemperatur) sowie stimmungsvoller Sockelbeleuchtung <sup>117)</sup>	690,-	□	□	□	□	□	1
<b>Küche</b>								
V4020012	Herd-/Backofenkombination	890,-	○	○	○	○	○	29
<b>Installation &amp; Technik</b>								
V5028013	6 kW Gas-Warmflurheizung mit 10l Warmwasserboiler und 1.800 Watt Elektroheizstab	590,-	○	○	○	○	○	1
V5028014	Gas-Warmwasserheizung <sup>85) 118) 119)</sup>	2.890,-	□	□	□	□	□	55
	Gas-Warmwasser-Garagenbodenheizung <sup>120)</sup>	495,-	□	□	□	□	□	0
V5026013	Automatische Gasflaschenumschaltanlage mit Crash Sensor und EisEx <sup>24)</sup>	370,-	○	○	○	○	○	3
V30325J	Auszugsschlitten für Gasflaschen	695,-	-	○	-	-	-	15
V50250J	Gasfilter für automatische Gasflaschenumschaltanlage <sup>24)</sup>	195,-	○	○	○	○	○	0
V50230J	Gassteckdose außen mit Absperrhahn	195,-	○	○	○	○	○	1
V5012511	Zweite Aufbauakku (95 Ah AGM) inkl. Zusatzlader 18 A <sup>25)</sup>	490,-	○	○	○	○	○	30
V5012513	HYMER-Smart-Battery-System (50 Ah LFP) inkl. Zusatzlader <sup>41) 25)</sup>	1.190,-	○	○	○	○	○	10
V5012512	HYMER-Smart-Battery-System (150 Ah LFP) inkl. Zusatzlader <sup>25) 26)</sup>	2.890,-	□	□	□	□	□	25
V5047029	Solaranlage 2 x 95 Watt mit MPPT-Regler und Anzeige <sup>103) 82) 104)</sup>	1.690,-	○	○	○	○	○	8
V5033014	Dachklimaanlage 2400 W <sup>22)</sup>	2.290,-	○	○	○	○	○	33
V3064012	Toilettenentlüftung <sup>121)</sup>	295,-	○	○	○	○	○	1
V5069710	Wasserfilter für Frischwassersystem	250,-	○	○	○	○	○	2
<b>Multimedia</b>								
	22" oder 32" TV-Halter	370,-	○	○	○	○	○	4
V5054513	22" LED-TV mit integrierten Lautsprechern, Fernbedienung, DVD-Laufwerk, HYMER Smart-Multimedia-System mit Bluetooth (DVB-T/C, DVB-S2) inkl. Receiver <sup>34)</sup>	1.290,-	○	-	○	○	○	7
V5054514	32" Smart-LED-TV mit integrierten Lautsprechern, Fernbedienung, DVD-Laufwerk, HYMER Smart-Multimedia-System mit Bluetooth (DVB-T/C, DVB-S2) inkl. Receiver <sup>34)</sup>	1.790,-	○	○	○	○	○	10
V5055011	Zweiter LED-TV im Schlafbereich 22" TFT mit integrierten Lautsprechern, DVD-Laufwerk, DVB-T/C, DVB-S2, Verkabelung und Wandhalterung <sup>35)</sup>	1.440,-	○	○	○	○	○	13
V50440116	Satelliten-Flachantenne digital ohne Receiver	2.690,-	○	○	○	○	○	17
V50440123	Satellitenantenne digital mit 80 cm Spiegel, ohne Receiver	2.890,-	○	○	○	○	○	14.5
V50440124	Satellitenantenne digital mit 80 cm Spiegel und Twin LNB	3.190,-	○	○	○	○	○	15.5
<b>Textilien &amp; Dekore</b>								
V100904014	Möbeldekor Noce Cognac		◆	◆	◆	◆	◆	0
V100704132	Stoffkombination Lorane		◆	◆	◆	◆	◆	0



Der werkseitige Einbau von Sonderausstattung erhöht die tatsächliche Masse des Fahrzeugs und verringert die Nutzlast. Das angegebene Mehrgewicht für Pakete und Sonderausstattung weist das Mehrgewicht gegenüber der Serienausstattung des jeweiligen Modells bzw. Grundrisses aus. Das Gesamtgewicht der ausgewählten Sonderausstattung darf die in den Modellübersichten angegebene herstellereitig festgelegte Masse für Sonderausstattung nicht überschreiten. Hierbei handelt es sich um einen für jeden Typ und Grundriss ermittelten kalkulatorischen Wert, mit dem HYMER festlegt, wieviel Gewicht für werkseitig eingebaute Sonderausstattung maximal zur Verfügung steht. Ausführliche

Hinweise und Erläuterungen zur Gewichtsthematik finden Sie im Abschnitt Rechtliche Hinweise. Bei einer Auflastung erhöht sich die herstellereitig festgelegte Masse für Sonderausstattung. Die Erhöhung ergibt sich aus der höheren Nutzlast durch das alternative Fahrgestell. Hiervon sind das erhöhte Eigengewicht des alternativen Fahrgestells sowie insbesondere das Gewicht für ggf. verpflichtende schwerere Motorvarianten (z. B. 180 PS) abzuziehen. Eine nähere Darstellung aller obligatorischen technischen Abhängigkeiten finden Sie in den Erläuterungen zu den Fußnoten.

		Preis €	B-MC T 550	B-MC T 580	B-MC T 600	B-MC T 680	B-MC T 690	Mehrgewicht (kg)*
V100704131	Stoffkombination Jandia		◆	◆	◆	◆	◆	0
V100704091	Textilleder-/Stoffkombination Dalana	990,-	○	○	○	○	○	4
V100704125	Textilleder-/Stoffkombination Marquis	990,-	○	○	○	○	○	4
V100704133	Leder-/Stoffkombination La Paz	2.990,-	○	○	○	○	○	4
V100704090	Lederausstattung Grigio	2.990,-	○	○	○	○	○	6.5
V602104011	Teppichboden Laguna	395,-	○	○	○	○	○	7
V602104009	Teppichboden Samona	395,-	○	○	○	○	○	7
<b>Pakete</b>								
V8011615	Ausstattungsline Plus	7.190,-	○	○	○	○	○	37
V8011715	Ausstattungsline Premium TI	9.980,-	○	○	○	○	○	42
V8011513	Fahrassistenz-Paket <sup>122)</sup> <sup>60)</sup>	1.990,-	○	○	○	○	○	0
V8028914	Style-Paket <sup>49)</sup>	1.190,-	○	○	○	○	○	0
V8007113	Autarkie-Paket XL	4.715,-	○	○	○	○	○	62
V8007112	Autarkie-Paket LFP	6.690,-	○	○	○	○	○	64
V8005014	Arktis-Paket <sup>123)</sup> <sup>124)</sup>	4.875,-	○	○	○	○	○	89.5
V8039011	Wohnkomfort-Paket 4	1.390,-	○	○	○	○	○	10
<b>TÜV / Brief</b>								
V7005010	TÜV-Abnahme / Brief	165,-	▲	▲	▲	▲	▲	0

● Serienausstattung    ○ Sonderausstattung    ▲ Verpflichtend    △ Bei Veröffentlichung nicht bekannt    Weitere Hinweise ab S. 99  
 ◆ auf Wunsch (ohne Berechnung)    — Nicht möglich    □ Im Paket enthalten



Der werkseitige Einbau von Sonderausstattung erhöht die tatsächliche Masse des Fahrzeugs und verringert die Nutzlast. Das angegebene Mehrgewicht für Pakete und Sonderausstattung weist das Mehrgewicht gegenüber der Serienausstattung des jeweiligen Modells bzw. Grundrisses aus. Das Gesamtgewicht der ausgewählten Sonderausstattung darf die in den Modellübersichten angegebene herstellereitig festgelegte Masse für Sonderausstattung nicht überschreiten. Hierbei handelt es sich um einen für jeden Typ und Grundriss ermittelten kalkulatorischen Wert, mit dem HYMER festlegt, wieviel Gewicht für werkseitig eingebaute Sonderausstattung maximal zur Verfügung steht. Ausführliche

Hinweise und Erläuterungen zur Gewichtsthematik finden Sie im Abschnitt Rechtliche Hinweise. Bei einer Auflastung erhöht sich die herstellereitig festgelegte Masse für Sonderausstattung. Die Erhöhung ergibt sich aus der höheren Nutzlast durch das alternative Fahrgestell. Hiervon sind das erhöhte Eigengewicht des alternativen Fahrgestells sowie insbesondere das Gewicht für ggf. verpflichtende schwerere Motorvarianten (z. B. 180 PS) abzuziehen. Eine nähere Darstellung aller obligatorischen technischen Abhängigkeiten finden Sie in den Erläuterungen zu den Fußnoten.

# PREISE UND TECHNISCHE DATEN HYMER B-KLASSE MODERNCOMFORT T WHITELINE



	B-MC T 550 WhiteLine	B-MC T 600 WhiteLine
Preis <sup>a)</sup> €	122.100,-	125.100,-
Serien-Fahrgestell	Mercedes-Benz Sprinter 417 CDI	Mercedes-Benz Sprinter 417 CDI
Antriebsart	Frontantrieb	Frontantrieb
kw (PS)	125 (170)	125 (170)
Abgasnorm	Euro VI-E	Euro VI-E
Länge / Breite / Höhe (cm)	699 / 229 / 308	719 / 229 / 308
Aufbaubreite / Innenbreite (cm)	219 / 212	219 / 212
Stehhöhe im Wohnbereich (cm)	198	198
Radstand (mm)	3900	4000
Masse in fahrbereitem Zustand (-/+ 5%) (kg)*	3110 (2955 - 3266)*	3140 (2983 - 3297)*
Herstellerseitig festgelegte Masse für Sonderausstattung (kg)*	946	914
Technisch zulässige Gesamtmasse (kg)*	4430	4430
Technisch zulässige Anhängelast (kg)*	1450 <sup>3)</sup>	1450 <sup>3)</sup>
Zugelassene Sitzplätze (einschließlich Fahrer)*	4 - 5 ○	4 - 5 ○
Isolierung Boden / Wand / Dach (mm)	41 / 34 / 34	41 / 34 / 34
Lichtes Maß Stauraum-/ Garagentür B x H (cm)	90 x 123	99 x 123
Bettenmaß Bug L x B (cm)	188 x 130 - 105	188 x 130 - 105
Bettenmaß Hubbett L x B (cm)	188 x 130 - 105	188 x 130 - 105
Bettenmaß Heck L x B (cm)	205 x 142	197 x 86 / 189 x 86
Bettenmaß Mitte L x B (cm)	200 x 110 - 72	200 x 110 - 40
Schlafplätze	2 - 5 ○	2 - 5 ○
Bad B x T (cm)	125 x 85	125 x 85
Kleiderschrank B x T x H (cm)	35 x 55 x 188	56 x 80 x 83 / 51 x 74 x 67
Küche B x T x H (cm)	93 x 98 x 93	93 x 98 x 93
Kühlschrankvolumen (davon Gefrierfach) (l)	142	142
Serienheizung	Gas Warmluft, 6 kW	Gas Warmluft, 6 kW
Stauraum für Gasflaschen (in Füllgewicht)	2x 11kg	2x 11kg
Frischwassertankkapazität gesamt (l)	180	180
Frischwassertank bei Fahrbefüllung (l)	20	20
Abwassertank (l)	150	150
Aufbaubatterie Serie	95 Ah (AGM)	95 Ah (AGM)
Steckdosen 230 V / 12 V / USB	8 / 3 / 6	8 / 3 / 6

- Serienausstattung   
 ○ Sonderausstattung   
 ▲ Verpflichtend   
 △ Bei Veröffentlichung nicht bekannt  
◆ auf Wunsch (ohne Berechnung)   
 — Nicht möglich   
 Im Paket enthalten



\* INFO

Bei der angegebenen Masse in fahrbereitem Zustand handelt es sich um einen im Typgenehmigungsverfahren festgelegten Standardwert. Aufgrund von Fertigungstoleranzen kann die real gewogene Masse in fahrbereitem Zustand vom oben angegebenen Wert abweichen. Abweichungen von bis zu ± 5 % der Masse in fahrbereitem Zustand sind rechtlich zulässig und möglich. Die zulässige Spanne in Kilogramm ist im Klammerzusatz hinter der Masse in fahrbereitem Zustand angegeben. Bei der herstellerseitig festgelegten Masse für Sonderausstattung handelt es sich um einen für jeden Typ und Grundriss ermittelten kalkulatorischen Wert, mit dem HYMER festlegt, wieviel Gewicht für werkseitig eingebaute Sonderausstattung maximal zur Verfügung steht. Die Begrenzung der Sonderausstattung soll gewährleisten, dass die Mindestnutzlast, d.h. die gesetzlich vorgeschriebene freie Masse für Gepäck und nachträglich eingebautes Zubehör, bei den von HYMER ausgelieferten Fahrzeugen auch tatsächlich für die Zuladung

zur Verfügung steht. Das reale Gewicht Ihres Fahrzeugs ab Werk kann erst bei Wiegung am Bandende ermittelt werden. Sollte die Wiegung im Ausnahmefall ergeben, dass die tatsächliche Zuladungsmöglichkeit trotz der Begrenzung der Sonderausstattung die Mindestnutzlast wegen einer zulässigen Gewichtsabweichung nach oben unterschreitet, werden wir vor einer Auslieferung des Fahrzeugs gemeinsam mit Ihrem Handelspartner und Ihnen prüfen, ob wir bspw. das Fahrzeug auflasten, Sitzplätze reduzieren oder Sonderausstattung herausnehmen. Die technisch zulässige Gesamtmasse des Fahrzeugs sowie die technisch zulässige Gesamtmasse auf der Achse dürfen nicht überschritten werden. Ausführliche Hinweise & Erläuterungen zur Gewichtsthematik und zur Konfiguration des Fahrzeugs finden Sie im Abschnitt Rechtliche Hinweise. Eine nähere Darstellung aller obligatorischen technischen Abhängigkeiten finden Sie in den Erläuterungen im Abschnitt Fußnoten.

# SERIENAUSSTATTUNGEN HYMER B-KLASSE MODERNCOMFORT T WHITELINE

B-MC T 550 WhiteLine  
B-MC T 600 WhiteLine

Chassis-/Gewichtsvarianten		
Mercedes-Benz Sprinter 4,43 t - 417 CDI - 125 KW/170 PS - Euro VI-E	●	●
<b>Basis</b>		
Außenfarbe Fahrerhaus Weiß / Aufbau Weiß	●	●
Außenfarbe Aufbau Weiß	●	●
SLC Chassis (Super Light Chassis / Super-Leichtbau-Chassis)	●	●
22 l AdBlue Tank	●	●
Geräuschminderung Mercedes-Benz: Motorraumdämmung und Unterbodenverkleidung	●	●
Komfort-Sicherheitsfahrwerk	●	●
Schmutzfänger an Hinterachse	●	●
Tagfahrlicht in Scheinwerfern integriert	●	●
Automatische Fahrlichtsteuerung	●	●
Elektrische Parkbremse	●	●
Elektrisch verstell- und beheizbare Außenspiegel	●	●
Elektrische Fensterheber und Zentralverriegelung für Fahrerhaus	●	●
Fahrer- und Beifahrerairbag <sup>93)</sup>	●	●
Getränkehalter Fahrer- und Beifahrerplatz	●	●
Keyless Start (Start-Stop-Taste für komfortablen Motorstart)	●	●
ABS (Anti-Blockiersystem) / ASR (Antisclupfregelung) / EBV (Elektronische Bremskraftverteilung) und ESP (Elektronisches Stabilitäts-Programm)	●	●
Seitenwindassistent	●	●
Vorbereitung Anhängerkupplung	●	●
Warmluft-Zusatzheizung elektrisch	●	●
Automatikgetriebe 9G-TRONIC inkl. Hold-Funktion	●	●
Aktiver Abstands-Assistent DISTRONIC PLUS inkl. Lenkrad-Multifunktionstasten	●	●
Lederlenkrad (bei Automatikgetriebe)	●	●
92 l Kraftstofftank	●	●
Stoßfänger, Anbauteile und Kühlergrillrahmen in Wagenfarbe lackiert	●	●
Kühlergrill Chrom	●	●
Verstärkte Vorderachse	●	●
Halbautomatische Klimaanlage TEMPMATIC	●	●
Wärmedämmendes Glas mit Bandfilter an der Frontscheibe	●	●
16" Leichtmetallräder (schwarz) mit Ganzjahresbereifung	●	●
Aktiver Brems-Assistent <sup>46)</sup>	●	●
Tempomat inkl. Lenkrad-Multifunktionstasten	●	●
Kombiinstrument mit Farbdisplay Mercedes-Benz	●	●
Akustik-Paket Mercedes-Benz	●	●
<b>Aufbau</b>		
60 cm Maxi - Komfort-Eingangstür inkl. Fenster mit Verdunkelung und Mülleimer	●	●
Elektrische Einstiegstufe, 1-stufig	●	●
Exklusive HYMER-Multifunktionsrückleuchten in LED-Hybridtechnologie	●	●
Garagentraglast bis 350 kg (optional 450kg). Bitte beachten Sie die Achslasten.	●	●
Große Garagentüren in Fahrtrichtung rechts und links	●	●
Großes Beladefach mit Zugang von außen inkl. extra tiefem Kellerfach und Zugriff von innen	●	●
Optimale PUAL-Sandwich-Isolierung Alu/Alu (Wand 34mm / Dach 34mm)	●	●
Beheizter Doppelboden inkl. Kellerfächer	●	●
GFK-Leichtbauboden mit XPS-Isolierung (Boden 41mm)	●	●
Panoramadach über Fahrerhaus, manuell ausstellbar	●	●
HYMER Panorama-Kurbeldachlüfter 80 x 50 cm, doppeltverglast mit LED-Beleuchtung im Wohnraum <sup>94)</sup>	●	●
Klarglas-Dachlüfter 40 x 40 cm mit Verdunkelungsrollo und Mückenschutz über Heckbett(en)	●	●
Markise mit Adapter, Gehäuse weiß, 400 x 250 cm	●	●
Designbeklebung Whiteline	●	●
<b>Ausbau</b>		
Faltverdunkelung für Fahrerhaus	●	●
Schublade und Einlegewanne als Stauraum in der Sitzgruppe	●	●
Mercedes Benz Original Komfort-Sitz in Wohnraumstoff	●	●



<b>Wohn- und Schlafraum &amp; Beleuchtung</b>		
Funktionsintegration in Möbelemente	●	●
Mehrzonen-Kaltschaummatratze inkl. hochwertige Matratzenunterlage (Gewirke) zur Belüftung im Heck	●	●
Modernes, geradliniges Innendesign	●	●
Optimale Platzverhältnisse und großzügiges Raumgefühl	●	●
Komplette LED-Innenbeleuchtung	●	●
LED-Thekenbeleuchtung	●	●
LED-Vorzeltleuchte	●	●
Komfort L-Sitzgruppe mit Loungepolstern, längs-/quer verschiebbarem Tisch und 2 integrierten 3-Punkt-Gurten	●	●
Bettenbau für Komfort L-Sitzgruppe mit absenkbarem Tisch	●	●
4 Kissen mit Bezug	●	●
Spannbettlaken nach Maß für Heckbetten individuell an Matratzenkonturen angepasst	●	●
Ambient-Light-System: Mehr-Ebenen Lichtsystem mit dynamischer und individueller Steuerung der Beleuchtung (inkl. Lichttemperatur) sowie stimmungsvoller Sockelbeleuchtung <sup>117)</sup>	●	●
<b>Küche</b>		
Küchen-Schubladen mit Servo-Soft-Funktion und Besteckeinsatz	●	●
Extra breite, frei einteilbare Küchenschubladen	●	●
142 l Smart-Tower Kühlschrank	●	●
Extra tiefes Spülbecken mit eingepasstem Schneidbrett und hohem Wasserhahn	●	●
3-Flammen-Gaskocher mit Zündsicherung, elektrischer Zündung, Flammenschutz und Glasabdeckung	●	●
<b>Badezimmer</b>		
Einlegeboden mit Holzoberfläche	●	●
Milchglas-Dachlüfter 40 x 40 cm mit Verdunkelungsrollo, Mückenschutz und integrierter Kleiderstange über der Dusche	●	●
Milchglas-Dachlüfter 40 x 40 cm mit Verdunkelungsrollo und Mückenschutz im Bad	●	●
<b>Installation &amp; Technik</b>		
6 kW Gas-Warmluftheizung mit 10l Warmwasserboiler	●	●
LCD-Bedienteil für die Heizung	●	●
Warmluftheizung im Heck-Schlafraum separat regulierbar	●	●
7 Zoll Touch-Display zur komfortablen Steuerung und Kontrolle wichtiger Fahrzeug-Funktionen und -Komponenten	●	●
HYMER Connect: steuern und überwachen Sie wichtige Komponenten und Funktionen Ihres Fahrzeugs bequem mit der HYMER Connect App	●	●
Extra tiefer Gaskasten für einfachen Gasflaschenwechsel mit komfortablem Zugang durch Außentüre	●	●
Verstärkte Batterie 12 V 95 Ah AGM	●	●
Ladebooster für sicheres Laden der Aufbaubatterie während der Fahrt (bis zu 70 A)	●	●
180 l Frischwassertank isoliert und beheizt (20 l in Fahrstellung)	●	●
150 l Abwassertank isoliert und beheizt	●	●
Elektrische Abwassertankentleerung mit Schalter am Armaturenbrett	●	●
4 x 230 V / 1 x 12 V / 1 x Doppel-USB Zusatzsteckdosen (inkl. Küchenwand-Verkleidung)	●	●
<b>Multimedia</b>		
Radio-/TV-Vorbereitung inkl. 12 V und 230 V Steckdose, 2 Lautsprecher Fahrerhaus, 2 Lautsprecher im Bugbett, 2 Lautsprecher im Heck, Radio- und DVB-T2 Antenne	●	●
MBUX 10,25" Multimedia System inkl. Navigation, Sprachsteuerung, Lenkrad-Multifunktionstasten, DAB+, Touchscreen und Rückfahrkamera	●	●
32" Flachbildschirmhalter	●	●
32" Smart-LED-TV mit integrierten Lautsprechern, Fernbedienung, DVD-Laufwerk, HYMER Smart-Multimedia-System mit Bluetooth (DVB-T/C, DVB-S2) inkl. Receiver	●	●
Satellitenantenne digital mit 80 cm Spiegel, ohne Receiver	●	●
<b>Textilien &amp; Dekore</b>		
Möbeldekor Grand Oak	●	●
Stoffkombination Janeiro	●	●

# B-MC T WHITELINE

# HYMER

## PAKETINHALTE

Mercedes-Benz Sprinter 4,43 t - 417 CDI - 125 KW/170 PS - Euro VI-E

Automatikgetriebe 9G-TRONIC inkl. Hold-Funktion

92 l Kraftstofftank

Kühlergrill Chrom

Stoßfänger, Anbauteile und Kühlergrillrahmen in Wagenfarbe lackiert

16" Leichtmetallräder (schwarz) mit Ganzjahresbereifung

Aktiver Abstands-Assistent DISTRONIC PLUS inkl. Lenkrad-Multifunktionstasten

Lederlenkrad (bei Automatikgetriebe)

Designbeklebung Whiteline

Markise mit Adapter, Gehäuse weiß, 400 x 250 cm

Ambient-Light-System: Mehr-Ebenen Lichtsystem mit dynamischer und individueller Steuerung der Beleuchtung (inkl. Lichttemperatur) sowie stimmungsvoller Sockelbeleuchtung

Komfort L-Sitzgruppe mit Loungepolstern, längs-/quer verschiebbarem Tisch und 2 integrierten 3-Punkt-Gurten

Bettenbau für Komfort L-Sitzgruppe mit absenkbarem Tisch

Spannbettlaken nach Maß für Heckbetten individuell an Matratzenkonturen angepasst

4 Kissen mit Bezug

Schublade und Einlegewanne als Stauraum in der Sitzgruppe

4 x 230 V / 1 x 12 V / 1 x Doppel-USB Zusatzsteckdosen (inkl. Küchenwand-Verkleidung)

Einlegeboden mit Holzoberfläche

MBUX 10,25" Multimedia System inkl. Navigation, Sprachsteuerung, Lenkrad-Multifunktionstasten, DAB+, Touchscreen und Rückfahrkamera

32" Flachbildschirmhalter

32" Smart-LED-TV mit integrierten Lautsprechern, Fernbedienung, DVD-Laufwerk, HYMER Smart-Multimedia-System mit Bluetooth (DVB-T/C, DVB-S2) inkl. Receiver

Satellitenantenne digital mit 80 cm Spiegel, ohne Receiver

## ZUSÄTZLICHE SONDERAUSSTATTUNG

Absenkbares Doppelbett über der Sitzgruppe mit Kaltschaummatratze (elektrische Ausführung) inkl. Dachintegration

**7.655 €  
Preisvorteil**

**B-MC T 550**   3-5



**B-MC T 600**   3-5



## Preise

	B-MC T 550	B-MC T 600
Grundpreis	106.900,- €	109.900,- €
Summe Paket	22.855,- €	22.855,- €
Gesamtpreis	129.755,- €	132.755,- €
<b>Preisvorteil</b>	<b>7.655,- €</b>	<b>7.655,- €</b>
Angebotspreis	122.100,- €	125.100,- €

Irrtümer und technische Änderungen vorbehalten;  
Aktueller Druckstand: 11/2023



# PAKETE HYMER B-KLASSE MODERNCOMFORT T WHITELINE


Paket	Autarkie-Paket XL	Autarkie-Paket LFP
HYMER-Smart-Battery-System (150 Ah LFP) inkl. Zusatzlader	x	x
Dritte Aufbaubatterie (95 Ah AGM)	x	
Wechselrichter 12 V auf 230 V, 1800 Watt mit Netzvorrangschaltung	x	x
Dritte Aufbaubatterie "HYMER-Smart-Battery-System" (150 Ah LFP)		x
Summe Paket €	5.070,-	7.470,-
Paketpreis (inkl. MwSt.) €	4.715,-	6.690,-
Sie sparen €	355,-	780,-
Mehrgewicht (kg)*	62	64

Ausstattungsline Premium	Preis €
LED-High-Performance-Scheinwerfer	1.990,-
Ablage für Smartphones inkl. wireless charging Funktion und Ladestandsanzeige	220,-
Ladepaket Instrumententafel mit 2 x USB-C Stecker 5V / 1x 12V-Steckdose	140,-
Vollautomatische Klimaanlage THERMOTRONIC inkl. Regensensor	650,-
Summe Paket	3.000,-
Paketpreis (inkl. MwSt.)	2.790,-
Sie sparen	210,-
Mehrgewicht (kg)*	5

Fahrerassistenz-Paket	Preis €
Aktiver Spurhalte-Assistent	590,-
Aufmerksamkeits-Assistent	90,-
Fernlicht-Assistent	390,-
Verkehrszeichen-Assistent	390,-
Windschutzscheibe beheizbar	450,-
Wärmedämmendes Glas mit Bandfilter an der Frontscheibe	290,-
Summe Paket	2.200,-
Paketpreis (inkl. MwSt.)	1.990,-
Sie sparen	210,-
Mehrgewicht (kg)*	0

Arktis-Paket	Preis €
Wärmetauscher für Gas-Warmwasserheizung	990,-
Wärmetauscher-Vorbereitung Mercedes-Benz	395,-
Gas-Warmwasser-Garagenbodenheizung	495,-
Riffelblechboden und Filzverkleidung in Heckgarage	395,-
Isolier-Trennvorhang für Fahrerhaus, doppellagig genäht	350,-
Isoliermatte für Fahrerhaus-Fußraum, lose beigelegt	165,-
Zuheizer (unterstützt die Heizung beim Erwärmen des Fahrzeugs)	850,-
Gas-Warmwasserheizung	2.890,-
Summe Paket	6.530,-
Paketpreis (inkl. MwSt.)	4.875,-
Sie sparen	1.655,-
Mehrgewicht (kg)*	89,5

- Serienausstattung    ○ Sonderausstattung    ▲ Verpflichtend    △ Bei Veröffentlichung nicht bekannt
- ◆ auf Wunsch (ohne Berechnung)    — Nicht möglich    □ Im Paket enthalten



Der werkseitige Einbau von Sonderausstattung erhöht die tatsächliche Masse des Fahrzeugs und verringert die Nutzlast. Das angegebene Mehrgewicht für Pakete und Sonderausstattung weist das Mehrgewicht gegenüber der Serienausstattung des jeweiligen Modells bzw. Grundrisses aus. Das Gesamtgewicht der ausgewählten Sonderausstattung darf die in den Modellübersichten angegebene herstellereitig festgelegte Masse für Sonderausstattung nicht überschreiten.

Hierbei handelt es sich um einen für jeden Typ und Grundriss ermittelten kalkulatorischen Wert, mit dem HYMER festlegt, wieviel Gewicht für werkseitig eingebaute Sonderausstattung maximal zur Verfügung steht. Ausführliche Hinweise und Erläuterungen zur Gewichtsthematik finden Sie im Abschnitt Rechtliche Hinweise.

# SONDERAUSSTATTUNG HYMER B-KLASSE MODERNCOMFORT T WHITELINE

		Preis € a)	B-MC T 550 WhiteLine	B-MC T 600 WhiteLine	Mehrgewicht (kg)*
<b>Chassis-/Gewichtsvarianten</b>					
V201103500	Ablastung auf 3,5 t (bei Mercedes-Benz Sprinter 415/417 CDI)		◆	◆	0
V201103880	Gewichtsvariante 3.880 kg (bei Mercedes-Benz Sprinter 415/417 CDI)		◆	◆	0
V201104500	Gewichtsvariante 4.500 kg (bei Mercedes-Benz Sprinter 415/417 CDI) <sup>97)</sup>		◆	◆	0
<b>Basis</b>					
V2062111	Nebelscheinwerfer mit Abbiegelicht	290,-	○	○	0
V2113010	Wet Wiper System (Scheibenwischer mit integ. Spritzdüse) <sup>51)</sup>	100,-	○	○	0
V3071010	Zentralverriegelung für Fahrer-/Wohnraumtür und Garagentüren <sup>69)</sup>	495,-	○	○	5
V20855J	Sitzheizung und Lordosenstütze für Mercedes Benz Originalsitze	720,-	○	○	2
V20410J	Cupholder anstelle Ablagefach	70,-	○	○	0
V2049813	Offene Ablage Cockpit Beifahrerseite	140,-	○	○	0
<b>Aufbau</b>					
V2007111	Anhängerkupplung (Kugelkopf abnehmbar) <sup>100) 18) 19)</sup>	1.255,-	○	○	33
V20062J	Rahmenverlängerung inkl. 450 kg Garagentraglast <sup>18)</sup>	495,-	○	○	26
V3014014	Dachreling mit Heckleiter und geriffelter Aluminium-Dachplatte <sup>81) 82) 80)</sup>	690,-	○	○	15
V3014012	Dachreling mit Heckleiter ohne geriffelter Aluminium-Dachplatte <sup>80)</sup>	555,-	○	○	8
V30330J	GFK Dachbeschichtung <sup>82) 20)</sup>	690,-	○	○	30
V30020102	Komfort-Eingangstür mit Fenster, Verdunkelungsrollo, integriertem Mülleimer und 2-fach Verriegelung <sup>21)</sup>	395,-	○	○	1.5
V20460J	Komfort-Stützen hinten (2 Stück)	395,-	○	○	9
V3023013	Fahrradträger für zwei Fahrräder manuell absenkbar, max. Traglast 50 kg	1.090,-	○	○	17
V3023012	Fahrradträger für vier Fahrräder, max. Traglast 60 kg	450,-	○	○	14
V3055010	Sicherheitsschloss für Wohnraum-Eingangstür	300,-	○	○	0.5
V3009011	Elektrischer Dachhaubenlüfter mit Funktion Zu- und Abluft bei Küche <sup>22) 23) 103)</sup>	450,-	○	○	5
V3011016	HYMER Panorama-Kurbeldachlüfter 80 x 50 cm, doppelverglast im Heck	590,-	○	○	12
V3028012	Ausstellfenster im Heck in Fahrtrichtung links inkl. Verdunkelungsrollo und Mückenschutz	415,-	○	●	4
<b>Ausbau</b>					
V2082013	Pilotensitze in Wohnraumstoff, dreh-/höhen- und neigungsverstellbar mit 2 Armlehnen	790,-	○	○	10
V20855J	Sitzheizung und Lordosenstütze für Pilotensitze	720,-	○	○	0
V3037510	ISOFIX - Kindersitzbefestigung für Wohnraumsitzbank <sup>107) 108) 106)</sup>	260,-	○	○	3.5
V4062010	5. Sitzplatz mit Beckengurt an der Sitzbank gegen Fahrtrichtung rechts <sup>113) 105)</sup>	590,-	○	○	38
V50100J	Außendusche in der Garage	290,-	○	○	1
<b>Wohn- und Schlafraum &amp; Beleuchtung</b>					
V40220E	Absenkbares Doppelbett über der Sitzgruppe mit Kaltschaummatratze (elektrische Ausführung) inkl. Dachintegration <sup>115) 99)</sup>	2.790,-	○	○	40
V4034011	Schlafsystem mit Tellerfederrost für Heckbett(en)	490,-	○	○	3
V60260J	Zusatzpolster zwischen den Längseinzelbetten inkl. integrierter Komfortaufstieg	450,-	—	○	4
<b>Küche</b>					
V4020012	Herd-/Backofenkombination	890,-	○	○	29
<b>Installation &amp; Technik</b>					
V5028013	6 kW Gas-Warmflurtheizung mit 10l Warmwasserboiler und 1.800 Watt Elektroheizstab	590,-	○	○	1
V5026013	Automatische Gasflaschenumschaltanlage mit Crash Sensor und EisEx <sup>24)</sup>	370,-	○	○	3
V50250J	Gasfilter für automatische Gasflaschenumschaltanlage <sup>24)</sup>	195,-	○	○	0
V50230J	Gassteckdose außen mit Absperrhahn	195,-	○	○	1
V5012511	Zweite Aufbauakku (95 Ah AGM) inkl. Zusatzlader 18 A <sup>25)</sup>	490,-	○	○	30
V5012513	HYMER-Smart-Battery-System (50 Ah LFP) inkl. Zusatzlader	1.190,-	○	○	10
V5012512	HYMER-Smart-Battery-System (150 Ah LFP) inkl. Zusatzlader	2.890,-	□	□	25
V5047029	Solaranlage 2 x 95 Watt mit MPPT-Regler und Anzeige <sup>103) 104) 82)</sup>	1.690,-	○	○	8



Der werkseitige Einbau von Sonderausstattung erhöht die tatsächliche Masse des Fahrzeugs und verringert die Nutzlast. Das angegebene Mehrgewicht für Pakete und Sonderausstattung weist das Mehrgewicht gegenüber der Serienausstattung des jeweiligen Modells bzw. Grundrisses aus. Das Gesamtgewicht der ausgewählten Sonderausstattung darf die in den Modellübersichten angegebene herstellereitig festgelegte Masse für Sonderausstattung nicht überschreiten. Hierbei handelt es sich um einen für jeden Typ und Grundriss ermittelten kalkulatorischen Wert, mit dem HYMER festlegt, wieviel Gewicht für werkseitig eingebaute Sonderausstattung maximal zur Verfügung steht. Ausführliche

Hinweise und Erläuterungen zur Gewichtsthematik finden Sie im Abschnitt Rechtliche Hinweise. Bei einer Auflastung erhöht sich die herstellereitig festgelegte Masse für Sonderausstattung. Die Erhöhung ergibt sich aus der höheren Nutzlast durch das alternative Fahrgestell. Hiervon sind das erhöhte Eigengewicht des alternativen Fahrgestells sowie insbesondere das Gewicht für ggf. verpflichtende schwerere Motorvarianten (z. B. 180 PS) abzuziehen. Eine nähere Darstellung aller obligatorischen technischen Abhängigkeiten finden Sie in den Erläuterungen zu den Fußnoten.

		Preis €	B-MC T 550 WhiteLine	B-MC T 600 WhiteLine	Mehrgewicht (kg)*
V5033014	Dachklimaanlage 2400 W <sup>22)</sup>	2.290,-	○	○	33
V5069710	Wasserfilter für Frischwassersystem	250,-	○	○	2
V3064012	Toilettenentlüftung <sup>121)</sup>	295,-	○	○	1
<b>Multimedia</b>					
V5055011	Zweiter LED-TV im Schlafbereich 22" TFT mit integrierten Lautsprechern, DVD-Laufwerk, DVB-T/C, DVB-S2, Verkabelung und Wandhalterung <sup>35)</sup>	1.440,-	○	○	13
<b>Textilien &amp; Dekore</b>					
V100904014	Möbeldekor Noce Cognac		◆	◆	0
V100704131	Stoffkombination Jandia		◆	◆	0
V100704132	Stoffkombination Lorane		◆	◆	0
V100704091	Textilleder-/Stoffkombination Dalana	990,-	○	○	4
V100704125	Textilleder-/Stoffkombination Marquis	990,-	○	○	4
V100704133	Leder-/Stoffkombination La Paz	2.990,-	○	○	4
V100704090	Lederausstattung Grigio	2.990,-	○	○	6.5
V602104011	Teppichboden Laguna	395,-	○	○	7
V602104009	Teppichboden Samona	395,-	○	○	7
<b>Pakete</b>					
V8011715	Ausstattungsline Premium	2.790,-	○	○	5
V8011513	Fahrassistenz-Paket <sup>122) 60)</sup>	1.990,-	○	○	0
V8007113	Autarkie-Paket XL	4.715,-	○	○	62
V8007112	Autarkie-Paket LFP	6.690,-	○	○	64
V8005014	Arktis-Paket <sup>123) 124)</sup>	4.875,-	○	○	89.5
<b>TÜV / Brief</b>					
V7005010	TÜV-Abnahme / Brief	165,-	▲	▲	0


● Serienausstattung    ○ Sonderausstattung    ▲ Verpflichtend    △ Bei Veröffentlichung nicht bekannt    Weitere Hinweise ab S. 99  
◆ auf Wunsch (ohne Berechnung)    — Nicht möglich    □ Im Paket enthalten



Der werkseitige Einbau von Sonderausstattung erhöht die tatsächliche Masse des Fahrzeugs und verringert die Nutzlast. Das angegebene Mehrgewicht für Pakete und Sonderausstattung weist das Mehrgewicht gegenüber der Serienausstattung des jeweiligen Modells bzw. Grundrisses aus. Das Gesamtgewicht der ausgewählten Sonderausstattung darf die in den Modellübersichten angegebene herstellereitig festgelegte Masse für Sonderausstattung nicht überschreiten. Hierbei handelt es sich um einen für jeden Typ und Grundriss ermittelten kalkulatorischen Wert, mit dem HYMER festlegt, wieviel Gewicht für werkseitig eingebaute Sonderausstattung maximal zur Verfügung steht. Ausführliche

Hinweise und Erläuterungen zur Gewichtsthematik finden Sie im Abschnitt Rechtliche Hinweise. Bei einer Auflastung erhöht sich die herstellereitig festgelegte Masse für Sonderausstattung. Die Erhöhung ergibt sich aus der höheren Nutzlast durch das alternative Fahrgestell. Hiervon sind das erhöhte Eigengewicht des alternativen Fahrgestells sowie insbesondere das Gewicht für ggf. verpflichtende schwerere Motorvarianten (z. B. 180 PS) abzuziehen. Eine nähere Darstellung aller obligatorischen technischen Abhängigkeiten finden Sie in den Erläuterungen zu den Fußnoten.

# PREISE UND TECHNISCHE DATEN HYMER B-KLASSE MODERNCOMFORT I



	B-MC I 550	B-MC I 580	B-MC I 600	B-MC I 680	B-MC I 690
Preis <sup>a)</sup> €	124.400,-	124.400,-	126.900,-	129.400,-	129.400,-
Serien-Fahrgestell	Mercedes-Benz Sprinter 315 CDI	Mercedes-Benz Sprinter 315 CDI	Mercedes-Benz Sprinter 315 CDI	Mercedes-Benz Sprinter 315 CDI	Mercedes-Benz Sprinter 315 CDI
Antriebsart	Frontantrieb	Frontantrieb	Frontantrieb	Frontantrieb	Frontantrieb
kw (PS)	110 (150)	110 (150)	110 (150)	110 (150)	110 (150)
Abgasnorm	Euro VI-E	Euro VI-E	Euro VI-E	Euro VI-E	Euro VI-E
Länge / Breite / Höhe (cm)	699 / 229 / 298 <sup>1)</sup>	699 / 229 / 298 <sup>1)</sup>	719 / 229 / 298 <sup>1)</sup>	739 / 229 / 298 <sup>1)</sup>	739 / 229 / 298 <sup>1)</sup>
Aufbaubreite / Innenbreite (cm)	219 / 212 <sup>2)</sup>	219 / 212 <sup>2)</sup>	219 / 212 <sup>2)</sup>	219 / 212 <sup>2)</sup>	219 / 212 <sup>2)</sup>
Stehhöhe im Wohnbereich (cm)	198	198	198	198	198
Radstand (mm)	3900	3900	4000	4200	4200
Masse in fahrbereitem Zustand (-/+ 5%) (kg)*	3060 (2907 - 3213)*	3035 (2883 - 3187)*	3090 (2936 - 3245)*	3115 (2959 - 3271)*	3155 (2997 - 3313)*
Herstellerseitig festgelegte Masse für Sonderausstattung (kg)*	65	90	33	91	51
Technisch zulässige Gesamtmasse (kg)*	3500	3500	3500	3500	3500
Technisch zulässige Anhängelast (kg)*	2000 <sup>3)</sup>	2000 <sup>3)</sup>	2000 <sup>3)</sup>	2000 <sup>3)</sup>	2000 <sup>3)</sup>
Zugelassene Sitzplätze (einschließlich Fahrer)*	4 - 5 <sup>4)</sup>	4 <sup>4)</sup>	4 - 5 <sup>4)</sup>	3 - 5 <sup>4)</sup>	3 - 5 <sup>4)</sup>
Isolierung Boden / Wand / Dach (mm)	41 / 34 / 34	41 / 34 / 34	41 / 34 / 34	41 / 34 / 34	41 / 34 / 34
Lichtes Maß Stauraum- / Garagentür B x H (cm)	90 x 123	90 x 123	99 x 123	99 x 123	90 x 115 / 90 x 94
Bettenmaß Hubbett L x B (cm)	194 x 145 / 2x 194 x 65 <sup>o</sup>	194 x 145 / 2x 194 x 65 <sup>o</sup>	194 x 145 / 2x 194 x 65 <sup>o</sup>	194 x 145 / 2x 194 x 65 <sup>o</sup>	194 x 145 / 2x 194 x 65 <sup>o</sup>
Bettenmaß Heck L x B (cm)	205 x 142	2x 192 x 86 / 215 x 86 <sup>o</sup> / 192 x 86 <sup>o</sup>	197 x 86 / 189 x 86	202 x 86 / 190 x 86	195 x 150
Bettenmaß Mitte L x B (cm)	200 x 110 - 77 <sup>o</sup>	172 x 70 <sup>o</sup>	200 x 110 - 50 <sup>o</sup>	200 x 110 - 50 <sup>o</sup>	200 x 110 - 50 <sup>o</sup>
Schlafplätze	4 - 5 <sup>o</sup>	4	4 - 5 <sup>o</sup>	4 - 5 <sup>o</sup>	4 - 5 <sup>o</sup>
Bad B x T (cm)	125 x 85	125 x 85	125 x 85	90 x 80	90 x 80
Separate Dusche B x T (cm)				73 x 77	73 x 77
Kleiderschrank B x T x H (cm)	35 x 55 x 188	22 x 55 x 188	56 x 70 x 83 / 51 x 74 x 67	71 x 70 x 83 / 51 x 74 x 67	23 x 60 x 115 / 23 x 60 x 115
Küche B x T x H (cm)	93 x 98 x 93	94 x 59 x 93	93 x 98 x 93	93 x 98 x 93	93 x 98 x 93
Kühlschrankvolumen (davon Gefrierfach) (l)	142	142	142	142	142
Serienheizung	Gas Warmluft, 6 kW	Gas Warmluft, 6 kW	Gas Warmluft, 6 kW	Gas Warmluft, 6 kW	Gas Warmluft, 6 kW
Stauraum für Gasflaschen (in Füllgewicht)	2x 11kg	2x 11kg	2x 11kg	2x 11kg	2x 11kg
Frischwassertankkapazität gesamt (l)	180	180	180	180	180
Frischwassertank bei Fahrbefüllung (l)	20	20	20	20	20
Abwassertank (l)	150	150	150	150	150
Aufbaubatterie Serie	95 Ah (AGM)	95 Ah (AGM)	95 Ah (AGM)	95 Ah (AGM)	95 Ah (AGM)
Steckdosen 230 V / 12 V / USB	4 / 2 / 4	4 / 2 / 4	4 / 2 / 4	4 / 2 / 4	4 / 2 / 4

- Serienausstattung   
 ○ Sonderausstattung   
 ▲ Verpflichtend   
 △ Bei Veröffentlichung nicht bekannt  
◆ auf Wunsch (ohne Berechnung)   
 — Nicht möglich   
 Im Paket enthalten



\* INFO

Bei der angegebenen Masse in fahrbereitem Zustand handelt es sich um einen im Typgenehmigungsverfahren festgelegten Standardwert. Aufgrund von Fertigungstoleranzen kann die real gewogene Masse in fahrbereitem Zustand vom oben angegebenen Wert abweichen. Abweichungen von bis zu  $\pm 5\%$  der Masse in fahrbereitem Zustand sind rechtlich zulässig und möglich. Die zulässige Spanne in Kilogramm ist im Klammerzusatz hinter der Masse in fahrbereitem Zustand angegeben. Bei der herstellerseitig festgelegten Masse für Sonderausstattung handelt es sich um einen für jeden Typ und Grundriss ermittelten kalkulatorischen Wert, mit dem HYMER festlegt, wieviel Gewicht für werkseitig eingebaute Sonderausstattung maximal zur Verfügung steht. Die Begrenzung der Sonderausstattung soll gewährleisten, dass die Mindestnutzlast, d.h. die gesetzlich vorgeschriebene freie Masse für Gepäck und nachträglich eingebautes Zubehör, bei den von HYMER ausgelieferten Fahrzeugen auch tatsächlich für die Zuladung

zur Verfügung steht. Das reale Gewicht Ihres Fahrzeugs ab Werk kann erst bei Wiegung am Bandende ermittelt werden. Sollte die Wiegung im Ausnahmefall ergeben, dass die tatsächliche Zuladungsmöglichkeit trotz der Begrenzung der Sonderausstattung die Mindestnutzlast wegen einer zulässigen Gewichtsabweichung nach oben unterschreitet, werden wir vor einer Auslieferung des Fahrzeugs gemeinsam mit Ihrem Handelspartner und Ihnen prüfen, ob wir bspw. das Fahrzeug auflasten, Sitzplätze reduzieren oder Sonderausstattung herausnehmen. Die technisch zulässige Gesamtmasse des Fahrzeugs sowie die technisch zulässige Gesamtmasse auf der Achse dürfen nicht überschritten werden. Ausführliche Hinweise & Erläuterungen zur Gewichtsthematik und zur Konfiguration des Fahrzeugs finden Sie im Abschnitt Rechtliche Hinweise. Eine nähere Darstellung aller obligatorischen technischen Abhängigkeiten finden Sie in den Erläuterungen im Abschnitt Fußnoten.






# SERIENAUSSTATTUNGEN HYMER B-KLASSE MODERNCOMFORT I

	B-MC   550	B-MC   580	B-MC   600	B-MC   680	B-MC   690
<b>Chassis-/Gewichtsvarianten</b>					
Mercedes-Benz Sprinter 3,5 t - 315 CDI - 110 KW/150 PS - Euro VI-E <sup>43)</sup>	●	●	●	●	●
<b>Basis</b>					
Alu-Glattblech in Carrara Weiß	●	●	●	●	●
SLC Chassis (Super Light Chassis / Super-Leichtbau-Chassis)	●	●	●	●	●
6-Gang-Schaltgetriebe	●	●	●	●	●
65 l Kraftstofftank	●	●	●	●	●
22 l AdBlue Tank	●	●	●	●	●
Außenspiegel abgehängt in Wagenfarbe, elektrisch beheiz- und verstellbar, inkl. Weitwinkelspiegel	●	●	●	●	●
Geräuschminderung Mercedes-Benz: Motorraumdämmung und Unterbodenverkleidung	●	●	●	●	●
Komfort-Sicherheitsfahrwerk	●	●	●	●	●
LED-Tagfahrlicht und LED-Blinker im HYMER-Scheinwerfern integriert	●	●	●	●	●
Schmutzfänger an Vorder- und Hinterachse	●	●	●	●	●
Verstärkte Vorderachse	●	●	●	●	●
Vorbereitung Anhängerkupplung	●	●	●	●	●
16" Stahlfelgen mit Radvollabdeckung und Ganzjahresbereifung	●	●	●	●	●
Cupholder anstelle Ablagefach	●	●	●	●	●
Elektrische Parkbremse	●	●	●	●	●
Fahrer- und Beifahrerairbag <sup>93)</sup>	●	●	●	●	●
Getränkehalter Fahrer- und Beifahrerplatz	●	●	●	●	●
Halbautomatische Klimaanlage TEMPMATIC	●	●	●	●	●
Keyless Start (Start-Stop-Taste für komfortablen Motorstart)	●	●	●	●	●
Multifunktionslenkrad	●	●	●	●	●
Warmluft-Zusatzheizung elektrisch	●	●	●	●	●
ABS (Anti-Blockiersystem) / ASR (Antischlupfregelung) / EBV (Elektronische Bremskraftverteilung) und ESP (Elektronisches Stabilitäts-Programm)	●	●	●	●	●
Automatische Fahrlichtsteuerung	●	●	●	●	●
ECO-Start-Stop-Funktion	●	●	●	●	●
Seitenwindassistent	●	●	●	●	●
Tempomat inkl. Lenkrad-Multifunktionstasten	●	●	●	●	●
<b>Aufbau</b>					
60 cm Maxi - Komfort-Eingangstür inkl. Fenster mit Verdunkelung und Mülleimer	●	●	●	●	●
Außenklappe auf der Fahrerseite zur Beladung der L-Sitzgruppe	—	●	—	—	—
Elektrische Einstiegstufe, 1-stufig	●	●	●	●	●
Exklusive HYMER-Multifunktionsrückleuchten in LED-Hybridtechnologie	●	●	●	●	●
Fahrtür mit elektrischem Fensterheber und Einstiegsbeleuchtung	●	●	●	●	●
Garagentraglast bis 350 kg (optional 450kg). Bitte beachten Sie die Achslasten.	●	●	●	●	●
Große Garagentüren in Fahrtrichtung rechts und links	●	●	●	●	●
Großes Beladefach mit Zugang von außen inkl. extra tiefem Kellerfach und Zugriff von innen	●	●	●	●	●
Optimale PUAL-Sandwich-Isolierung Alu/Alu (Wand 34mm / Dach 34mm)	●	●	●	●	●
Beheizter Doppelboden inkl. Kellerfächer	●	●	●	●	●
GFK-Leichtbauboden mit XPS-Isolierung (Boden 41mm)	●	●	●	●	●
Klarglas-Dachlüfter 40 x 40 cm mit Verdunkelungsrollo und Mückenschutz über Heckbett(en)	●	●	●	●	●
HYMER Panorama-Kurbeldachlüfter 80 x 50 cm, doppeltverglast mit LED-Beleuchtung im Wohnraum	●	●	●	●	●
<b>Ausbau</b>					
Faltverdunkelung im Fahrerhaus aus hochwertigem plissierten Stoff	●	●	●	●	●
Fliegenschutzrollo an der Eingangstür	●	●	●	●	●
Pilotensitze in Wohnraumstoff, dreh-/höhen- und neigungsverstellbar mit 2 Armlehnen	●	●	●	●	●
Komfort L-Sitzgruppe mit Loungepolstern und 2 integrierten 3-Punkt-Gurten	●	●	●	●	●
Luxus-Tisch 360° drehbar, längs und quer verschiebbar	●	●	●	●	●
<b>Wohn- und Schlafrum &amp; Beleuchtung</b>					
Hubbett manuell absenkbar	●	●	●	●	●
Funktionsintegration in Möbelemente	●	●	●	●	●
Mehrzonenschaummatratze inkl. hochwertige Matratzenunterlage (Gewirke) zur Belüftung im Heck	●	●	●	●	●
Modernes, geradliniges Innendesign	●	●	●	●	●
Optimale Platzverhältnisse und großzügiges Raumgefühl	●	●	●	●	●
Komplette LED-Innenbeleuchtung	●	●	●	●	●
LED-Thekenbeleuchtung	●	●	●	●	●
Nachtbeleuchtung mit Wechselschalter	●	●	●	●	●

	B-MC   550	B-MC   580	B-MC   600	B-MC   680	B-MC   690
LED-Vorzeltleuchte	●	●	●	●	●
Beleuchtung dimmbar (über Taster)	●	●	●	●	●
<b>Küche</b>					
Küchen-Schubladen mit Servo-Soft-Funktion und Besteckeinsatz	●	●	●	●	●
Extra breite, frei einteilbare Küchenschubladen	●	●	●	●	●
142 l Smart-Tower Kühlschrank	●	●	●	●	●
Extra tiefes Spülbecken mit eingepasstem Schneidbrett und hohem Wasserhahn	●	—	●	●	●
<b>Badezimmer</b>					
Milchglas-Dachlüfter 40 x 40 cm mit Verdunkelungsrollo, Mückenschutz und integrierter Kleiderstange über der Dusche	—	—	—	●	●
Milchglas-Dachlüfter 40 x 40 cm mit Verdunkelungsrollo und Mückenschutz im Bad	●	●	●	●	●
<b>Installation &amp; Technik</b>					
6 kW Gas-Warmluftheizung mit 10l Warmwasserboiler	●	●	●	●	●
LCD-Bedienteil für die Heizung	●	●	●	●	●
Fahrerhaus Heizkonzept mit verstärkter Warmluftbeheizung inkl. beheiztem Armaturenbrett im Wohnzustand	●	●	●	●	●
Warmluftheizung im Heck-Schlafrum separat regulierbar	●	●	●	●	—
Extra tiefer Gaskasten für einfachen Gasflaschenwechsel mit komfortablem Zugang durch Außentüre	●	—	●	●	●
Ladebooster für sicheres Laden der Aufbauakku während der Fahrt (bis zu 70 A)	●	●	●	●	●
Verstärkte Batterie 12 V 95 Ah AGM	●	●	●	●	●
180 l Frischwassertank isoliert und beheizt (20 l in Fahrstellung)	●	●	●	●	●
150 l Abwassertank isoliert und beheizt	●	●	●	●	●
7 Zoll Touch-Display zur komfortablen Steuerung und Kontrolle wichtiger Fahrzeug-Funktionen und -Komponenten	●	●	●	●	●
HYMER Connect: steuern und überwachen Sie wichtige Komponenten und Funktionen Ihres Fahrzeugs bequem mit der HYMER Connect App <sup>95)</sup>	●	●	●	●	●
Doppel-USB an Sitzgruppe	●	●	●	●	●
Elektrische Abwassertankentleerung mit Schalter am Armaturenbrett	●	●	●	●	●
<b>Multimedia</b>					
Radio-/TV-Vorbereitung inkl. 12 V und 230 V Steckdose, 2 Lautsprecher Fahrerhaus, 2 Lautsprecher Bugbett, 2 Lautsprecher im Heck, Radio- und DVB-T2 Antenne	●	●	●	●	●
Vorrüstung DAB Radio	●	●	●	●	●
<b>Textilien &amp; Dekore</b>					
Möbeldekor Grand Oak	●	●	●	●	●
Stoffkombination Janeiro	●	●	●	●	●
<b>Pakete</b>					
Serienausstattung	●	●	●	●	●

# AUSSTATTUNGSLINIEN HYMER B-KLASSE MODERNCOMFORT I

	Serienausstattung	Ausstattungsline Plus	Ausstattungsline Premium
			
Halbautomatische Klimaanlage TEMPMATIC	●	●	—
Tempomat inkl. Lenkrad-Multifunktionstasten	●	●	●
Elektrische Parkbremse	●	●	●
Multifunktionslenkrad	●	●	●
Verstärkte Vorderachse	●	●	●
Vorrüstung DAB Radio	●	●	●
Automatikgetriebe 9G-TRONIC inkl. Hold-Funktion	—	●	●
MBUX 10,25" Multimedia System inkl. Navigation, Sprachsteuerung, Lenkrad-Multifunktionstasten, DAB+, Touchscreen und Rückfahrkamera	—	●	●
Lederlenkrad (bei Automatikgetriebe)	—	●	●
Aktiver Abstands-Assistent DISTRONIC PLUS inkl. Lenkrad-Multifunktionstasten	—	●	●
Kombiinstrument mit Farbdisplay Mercedes-Benz	—	●	●
Akustik-Paket Mercedes-Benz	—	●	●
HYMER Premium Voll-LED Scheinwerfer	—	—	●
Ablage für Smartphones inkl. wireless charging Funktion und Ladestandsanzeige	—	—	●
Ladepaket Instrumententafel mit 2 x USB-C Stecker 5V / 1x 12V-Steckdose	—	—	●
Vollautomatische Klimaanlage THERMOTRONIC inkl. Regensensor	—	—	●
<b>Mehrgewicht Ausstattungslinie (kg)*</b>	<b>0</b>	<b>37</b>	<b>41</b>
<b>Summe Paket €</b>		<b>7.680,-</b>	<b>10.385,-</b>
<b>Paketpreis (inkl. MwSt.) €</b>		<b>7.190,-</b>	<b>9.680,-</b>
<b>Sie sparen €</b>		<b>490,-</b>	<b>705,-</b>

- Serienausstattung    ○ Sonderausstattung    ▲ Verpflichtend    △ Bei Veröffentlichung nicht bekannt  
 ◆ auf Wunsch (ohne Berechnung)    — Nicht möglich    □ Im Paket enthalten



Der werkseitige Einbau von Sonderausstattung erhöht die tatsächliche Masse des Fahrzeugs und verringert die Nutzlast. Das angegebene Mehrgewicht für Pakete und Sonderausstattung weist das Mehrgewicht gegenüber der Serienausstattung des jeweiligen Modells bzw. Grundrisses aus. Das Gesamtgewicht der ausgewählten Sonderausstattung darf die in den Modellübersichten angegebene herstellereitig festgelegte Masse für Sonderausstattung nicht überschreiten.

Hierbei handelt es sich um einen für jeden Typ und Grundriss ermittelten kalkulatorischen Wert, mit dem HYMER festlegt, wieviel Gewicht für werkseitig eingebaute Sonderausstattung maximal zur Verfügung steht. Ausführliche Hinweise und Erläuterungen zur Gewichtsthematik finden Sie im Abschnitt Rechtliche Hinweise.


# PAKETE HYMER B-KLASSE MODERNCOMFORT I

Paket	Autarkie-Paket XL	Autarkie-Paket LFP
HYMER-Smart-Battery-System (150 Ah LFP) inkl. Zusatzlader	x	x
Dritte Aufbaubatterie (95 Ah AGM)	x	
Wechselrichter 12 V auf 230 V, 1800 Watt mit Netzvorrangschaltung	x	x
Dritte Aufbaubatterie "HYMER-Smart-Battery-System" (150 Ah LFP)		x
Summe Paket €	5.070,-	7.470,-
Paketpreis (inkl. MwSt.) €	4.715,-	6.690,-
Sie sparen €	355,-	780,-
Mehrgewicht (kg)*	62	64

Wohnkomfort-Paket 4	Preis €
Einlegeboden mit Holzoberfläche	160,-
Spannbettlaken nach Maß für Heckbetten individuell an Matratzenkonturen angepasst	250,-
4 Kissen mit Bezug	195,-
Ambient-Light-System: Mehr-Ebenen Lichtsystem mit dynamischer und individueller Steuerung der Beleuchtung (inkl. Lichttemperatur) sowie stimmungsvoller Sockelbeleuchtung	690,-
4 x 230 V / 1 x 12 V / 1 x Doppel-USB Zusatzsteckdosen (inkl. Küchenwand-Verkleidung)	495,-
Summe Paket	1.790,-
Paketpreis (inkl. MwSt.)	1.390,-
Sie sparen	400,-
Mehrgewicht (kg)*	10

B-Klasse MC I Arktis Paket	Preis €
Gas-Warmwasserheizung	2.890,-
Wärmetauscher für Gas-Warmwasserheizung	990,-
Wärmetauscher-Vorbereitung Mercedes-Benz	395,-
Gas-Warmwasser-Garagenbodenheizung	495,-
Riffelblechboden und Filzverkleidung in Heckgarage	395,-
Isolierverglasung für Fahrerhausseitenfenster und Fahrtür	995,-
Isoliermatte für Frontscheibe außen	415,-
Isoliermatte für Fahrerhaus-Fußraum, lose beigelegt	165,-
Zuheizer (unterstützt die Heizung beim Erwärmen des Fahrzeugs)	850,-
Summe Paket	7.590,-
Paketpreis (inkl. MwSt.)	5.650,-
Sie sparen	1.940,-
Mehrgewicht (kg)*	95,5

- Serienausstattung
  Sonderausstattung
  Verpflichtend
  Bei Veröffentlichung nicht bekannt
   
 auf Wunsch (ohne Berechnung)
  Nicht möglich
  Im Paket enthalten



\* INFO

Der werkseitige Einbau von Sonderausstattung erhöht die tatsächliche Masse des Fahrzeugs und verringert die Nutzlast. Das angegebene Mehrgewicht für Pakete und Sonderausstattung weist das Mehrgewicht gegenüber der Serienausstattung des jeweiligen Modells bzw. Grundrisses aus. Das Gesamtgewicht der ausgewählten Sonderausstattung darf die in den Modellübersichten angegebene herstellereitig festgelegte Masse für Sonderausstattung nicht überschreiten.

Hierbei handelt es sich um einen für jeden Typ und Grundriss ermittelten kalkulatorischen Wert, mit dem HYMER festlegt, wieviel Gewicht für werkseitig eingebaute Sonderausstattung maximal zur Verfügung steht. Ausführliche Hinweise und Erläuterungen zur Gewichtsthematik finden Sie im Abschnitt Rechtliche Hinweise.

# SONDERAUSSTATTUNG HYMER B-KLASSE MODERNCOMFORT I

		Preis €	B-MC   550	B-MC   580	B-MC   600	B-MC   680	B-MC   690	Mehrgewicht (kg)*
<b>Chassis-/Gewichtsvarianten</b>								
	Mercedes-Benz Sprinter 3,5 t - 317 CDI - 125 KW/170 PS - Euro VI-E <sup>7) 43)</sup>	1.990,-	○	○	○	○	○	0
	Mercedes-Benz Sprinter 4,43 t - 415 CDI - 110 KW/150 PS - Euro VI-E <sup>46) 96)</sup>	1.390,-	○	○	○	○	○	13
	Mercedes-Benz Sprinter 4,43 t - 417 CDI - 125 KW/170 PS - Euro VI-E <sup>46) 96) 7)</sup>	3.380,-	○	○	○	○	○	13
V201103880	Gewichtsvariante 3.880 kg (bei Mercedes-Benz Sprinter 415/417 CDI)		◆	◆	◆	◆	◆	0
V201104500	Gewichtsvariante 4.500 kg (bei Mercedes-Benz Sprinter 415/417 CDI) <sup>97)</sup>		◆	◆	◆	◆	◆	0
V201103500	Ablastung auf 3,5 t (bei Mercedes-Benz Sprinter 415/417 CDI)		◆	◆	◆	◆	◆	0
<b>Basis</b>								
V3003011	Außenfarbe Crystal-Silver-Metallic	3.990,-	○	○	○	○	○	30
V2051092	92 l Kraftstofftank	390,-	○	○	○	○	○	24
V2052510	Chrom-Ausführung Bug (Kühlergrill- / Nebelscheinwerferblende)	590,-	○	○	○	○	○	0
V2062110	Halogen Nebelscheinwerfer <sup>37)</sup>	290,-	○	○	○	○	○	1
V2062112	LED-Nebelscheinwerfer inkl. statischem Kurvenlicht <sup>51)</sup>	790,-	○	○	○	○	○	1,5
V3071010	Zentralverriegelung für Fahrer-/Wohnraumtür und Garagentüren <sup>69)</sup>	695,-	○	○	○	○	○	7
V2021027	16" Leichtmetallräder (schwarz) mit Ganzjahresbereifung <sup>12) 96)</sup>	1.190,-	○	○	○	○	○	4
V2021027	16" Leichtmetallräder (silber) mit Ganzjahresbereifung <sup>12) 96)</sup>	1.190,-	○	○	○	○	○	4
V2021041	17" Leichtmetallräder (silber) mit Sommerbereifung <sup>12)</sup>	1.450,-	○	○	○	○	○	-7
V2090512	Spurverbreiterung Vorderachse (insg. 60 mm)	340,-	○	○	○	○	○	9,5
V2049813	Offene Ablage Cockpit Beifahrerseite	140,-	○	○	○	○	○	0
<b>Aufbau</b>								
V30020102	Komfort-Eingangstür mit Fenster, Verdunkelungsrollo, integriertem Mülleimer und 2-fach Verriegelung <sup>21)</sup>	395,-	○	○	○	○	○	1,5
V30522160	Markise mit Adapter, Gehäuse weiß, 450 x 250 cm <sup>17)</sup>	1.590,-	○	○	○	—	—	35
V30522160	Markise mit Adapter, Gehäuse silber, 450 x 250 cm <sup>17)</sup>	1.590,-	○	○	○	—	—	35
V30522170	Markise mit Adapter, Gehäuse weiß, 500 x 250 cm <sup>17)</sup>	1.695,-	—	—	—	○	○	38
V30522170	Markise mit Adapter, Gehäuse silber, 500 x 250 cm <sup>17)</sup>	1.695,-	—	—	—	○	○	38
V2007111	Anhängerkupplung (Kugelkopf abnehmbar) <sup>100) 18) 19)</sup>	1.255,-	○	○	○	○	○	33
V20062J	Rahmenverlängerung inkl. 450 kg Garagentraglast <sup>18)</sup>	495,-	○	○	○	○	○	26
V3014014	Dachreling mit Heckleiter und geriffelter Aluminium-Dachplatte <sup>81) 82) 80)</sup>	690,-	○	○	○	○	○	15
V3014012	Dachreling mit Heckleiter ohne geriffelter Aluminium-Dachplatte <sup>80)</sup>	590,-	○	○	○	○	○	8
V3020211	Elektrische Trittstufe an der Fahrertür (wird beim Öffnen der Fahrertür automatisch ausgefahren)	450,-	○	○	○	○	○	8
V30330J	GFK Dachbeschichtung <sup>20) 81)</sup>	690,-	○	○	○	○	○	30
V2045012	Hydraulische Hubstützenanlage mit automatischer Nivellierung vorne und hinten <sup>102) 101)</sup>	7.990,-	○	○	○	○	○	83
V20460J	Komfort-Stützen hinten (2 Stück) <sup>101)</sup>	395,-	○	○	○	○	○	9
V3023013	Fahrradträger für zwei Fahrräder manuell absenkbar, max. Traglast 50 kg	1.090,-	○	○	○	○	○	17
V3023012	Fahrradträger für vier Fahrräder, max. Traglast 60 kg	450,-	○	○	○	○	○	14
V3072010	Abschließbares Fach auf der Beifahrerseite	195,-	○	○	○	○	○	3
V3028012	Ausstellfenster im Heck in Fahrtrichtung links inkl. Verdunkelungsrollo und Mückenschutz	415,-	○	●	●	●	●	4
V3011016	HYMER Panorama-Kurbeldachlüfter 80 x 50 cm, doppeltverglast im Heck	590,-	○	○	○	○	○	12
V3055012	Sicherheitsschloss für Fahrertür und Wohnraum-Eingangstür	590,-	○	○	○	○	○	1
V3008010	Dachlüfter 40 x 40 cm mit Verdunkelungsrollo und Moskitonetz (im Bug) <sup>40)</sup>	195,-	○	○	○	○	○	2
V3009011	Elektrischer Dachhaubenlüfter mit Funktion Zu- und Abluft bei Küche <sup>22) 23)</sup>	450,-	○	○	○	○	○	5
V2101010	Unterflur-Staukasten inkl. Auszug auf der Beifahrerseite	590,-	—	—	—	○	○	18
<b>Ausbau</b>								
	4. Sitzplatz - Zulassung		—	—	—	◆	◆	0
V4062010	5. Sitzplatz mit Beckengurt an der Sitzbank gegen Fahrtrichtung rechts <sup>105) 113) 125)</sup>	590,-	○	—	○	○	○	38
V20855J	Sitzheizung und Lordosenstütze für Pilotensitze	720,-	○	○	○	○	○	0
V3037510	ISOFIX - Kindersitzbefestigung für Wohnraumsitzbank <sup>106) 107) 108) 109)</sup>	260,-	○	○	○	○	○	3,5
V4040510	Schublade und Einlegewanne als Stauraum in der Sitzgruppe	295,-	○	○	○	○	○	3



Der werkseitige Einbau von Sonderausstattung erhöht die tatsächliche Masse des Fahrzeugs und verringert die Nutzlast. Das angegebene Mehrgewicht für Pakete und Sonderausstattung weist das Mehrgewicht gegenüber der Serienausstattung des jeweiligen Modells bzw. Grundrisses aus. Das Gesamtgewicht der ausgewählten Sonderausstattung darf die in den Modellübersichten angegebene herstellereitig festgelegte Masse für Sonderausstattung nicht überschreiten. Hierbei handelt es sich um einen für jeden Typ und Grundriss ermittelten kalkulatorischen Wert, mit dem HYMER festlegt, wieviel Gewicht für werkseitig eingebaute Sonderausstattung maximal zur Verfügung steht. Ausführliche

Hinweise und Erläuterungen zur Gewichtsthematik finden Sie im Abschnitt Rechtliche Hinweise. Bei einer Auflastung erhöht sich die herstellereitig festgelegte Masse für Sonderausstattung. Die Erhöhung ergibt sich aus der höheren Nutzlast durch das alternative Fahrgestell. Hiervon sind das erhöhte Eigengewicht des alternativen Fahrgestells sowie insbesondere das Gewicht für ggf. verpflichtende schwerere Motorvarianten (z. B. 180 PS) abzuziehen. Eine nähere Darstellung aller obligatorischen technischen Abhängigkeiten finden Sie in den Erläuterungen zu den Fußnoten.

		Preis €	B-MC I 550	B-MC I 580	B-MC I 600	B-MC I 680	B-MC I 690	Mehrgewicht (kg)*
V6001014	Sichtschutzrollo für Frontscheibe (von unten nach oben ziehbar) <sup>12)</sup>	495,-	○	○	○	○	○	4
V50100J	Außendusche in der Garage	290,-	○	○	○	○	○	1
V40070J	Bugstauschränke anstelle Hubbett (inkl. Dachluke über Küche)	550,-	○	○	○	○	○	-16
V4052016	Hochwertiger runder Tisch, ausziehbar mit Echtholzoberfläche <sup>110) 111) 112)</sup>	595,-	○	○	○	○	○	6.5
V40430J	Multifunktions-Sideboard anstelle Couch inkl. Sitzgelegenheit, Schuh- und Multimediafach sowie 2 x 230 V und 1 x Doppel-USB <sup>126) 127) 125)</sup>	750,-	○	—	○	○	○	15
V4036611	Raumgefühl - Offene Ablage im Heck anstelle der Dachstauschränke		—	◆	◆	◆	—	-4
V30310J	Riffelblechboden und Filzverkleidung in Heckgarage	395,-	□	□	□	□	□	18.5
<b>Wohn- und Schlafraum &amp; Beleuchtung</b>								
V4034010	Schlafsystem mit Tellerfederrost für Bugbett	450,-	○	○	○	○	○	3
V4034011	Schlafsystem mit Tellerfederrost für Heckbett(en)	490,-	○	○	○	○	—	3
V40220MA	Hubbett manuell absenkbar zum Einzelbett umbaubar <sup>128)</sup>	1.290,-	○	○	○	○	○	15
V40350J	Hubbett Leiter	75,-	○	●	○	○	○	5
V40370J	Queensbett im Heck elektrisch höhenverstellbar	415,-	—	—	—	—	○	5
V4006110	XXL-Bett, extra lange Liegefläche inkl. halbhocher Kleiderschrank (anstelle raumhoher Kleiderschrank)	350,-	—	○	—	—	—	2.5
V60285J	Bettenbau für Komfort L-Sitzgruppe inkl. Zusatzpolster und absenkbarem Tisch unter Einbeziehung des Fahrersitzes	395,-	—	○	—	—	—	5
V60285J	Bettenbau für Komfort L-Sitzgruppe mit absenkbarem Tisch <sup>113)</sup>	450,-	○	—	○	○	○	5
V60260J	Zusatzpolster zwischen den Längseinzelbetten inkl. integrierter Komfortaufstieg	450,-	—	○	○	○	—	4
V5029211	Ambient-Light-System: Mehr-Ebenen Lichtsystem mit dynamischer und individueller Steuerung der Beleuchtung (inkl. Lichttemperatur) sowie stimmungsvoller Sockelbeleuchtung <sup>117)</sup>	690,-	□	□	□	□	□	1
<b>Küche</b>								
V4020012	Herd-/Backofenkombination	890,-	○	○	○	○	○	29
<b>Installation &amp; Technik</b>								
V5028013	6 kW Gas-Warmluftheizung mit 10l Warmwasserboiler und 1.800 Watt Elektroheizstab	590,-	○	○	○	○	○	1
V5028014	Gas-Warmwasserheizung <sup>85) 118) 119)</sup>	2.890,-	□	□	□	□	□	55
	Gas-Warmwasser-Garagenbodenheizung <sup>120)</sup>	495,-	□	□	□	□	□	0
V30325J	Auszugsschlitten für Gasflaschen	695,-	—	○	—	—	—	15
V5026013	Automatische Gasflaschenumschaltanlage mit Crash Sensor und EisEx <sup>24)</sup>	370,-	○	○	○	○	○	3
V50250J	Gasfilter für automatische Gasflaschenumschaltanlage <sup>24)</sup>	195,-	○	○	○	○	○	0
V50230J	Gassteckdose außen mit Absperrhahn	195,-	○	○	○	○	○	1
V5012511	Zweite Aufbaubatterie (95 Ah AGM) inkl. Zusatzlader 18 A <sup>25)</sup>	490,-	○	○	○	○	○	30
V5012513	HYMER-Smart-Battery-System (50 Ah LFP) inkl. Zusatzlader <sup>41) 129) 25)</sup>	1.190,-	○	○	○	○	○	10
V5012512	HYMER-Smart-Battery-System (150 Ah LFP) inkl. Zusatzlader <sup>25) 26)</sup>	2.890,-	□	□	□	□	□	25
V5047029	Solaranlage 2 x 95 Watt mit MPPT-Regler und Anzeige <sup>82)</sup>	1.690,-	○	○	○	○	○	8
V80288J	4 x 230 V / 1 x 12 V / 1 x Doppel-USB Zusatzsteckdosen (inkl. Küchenwand-Verkleidung)	495,-	□	□	□	□	□	3
V5033014	Dachklimaanlage 2400 W <sup>22)</sup>	2.290,-	○	○	○	○	○	33
V3064012	Toilettenentlüftung	295,-	○	○	○	○	○	1
V5069710	Wasserfilter für Frischwassersystem	250,-	○	○	○	○	○	2
<b>Multimedia</b>								
	22" oder 32" TV-Halter	370,-	○	○	○	○	○	4
V5054513	22" LED-TV mit integrierten Lautsprechern, Fernbedienung, DVD-Laufwerk, HYMER Smart-Multimedia-System mit Bluetooth (DVB-T/C, DVB-S2) inkl. Receiver <sup>34)</sup>	1.290,-	○	—	○	○	○	7
V5054514	32" Smart-LED-TV mit integrierten Lautsprechern, Fernbedienung, DVD-Laufwerk, HYMER Smart-Multimedia-System mit Bluetooth (DVB-T/C, DVB-S2) inkl. Receiver <sup>34)</sup>	1.790,-	○	○	○	○	○	10
V5055011	Zweiter LED-TV im Schlafbereich 22" TFT mit integrierten Lautsprechern, DVD-Laufwerk, DVB-T/C, DVB-S2, Verkabelung und Wandhalterung <sup>35)</sup>	1.440,-	○	○	○	○	○	13
V50440116	Satelliten-Flachantenne digital ohne Receiver	2.690,-	○	○	○	○	○	17
V50440123	Satellitenantenne digital mit 80 cm Spiegel, ohne Receiver	2.890,-	○	○	○	○	○	14.5
V50440124	Satellitenantenne digital mit 80 cm Spiegel und Twin LNB	3.190,-	○	○	○	○	○	15.5
<b>Textilien &amp; Dekore</b>								
V100904014	Möbeldekor Noce Cognac		◆	◆	◆	◆	◆	0
V100704132	Stoffkombination Lorane		◆	◆	◆	◆	◆	0



Der werkseitige Einbau von Sonderausstattung erhöht die tatsächliche Masse des Fahrzeugs und verringert die Nutzlast. Das angegebene Mehrgewicht für Pakete und Sonderausstattung weist das Mehrgewicht gegenüber der Serienausstattung des jeweiligen Modells bzw. Grundrisses aus. Das Gesamtgewicht der ausgewählten Sonderausstattung darf die in den Modellübersichten angegebene herstellereitig festgelegte Masse für Sonderausstattung nicht überschreiten. Hierbei handelt es sich um einen für jeden Typ und Grundriss ermittelten kalkulatorischen Wert, mit dem HYMER festlegt, wieviel Gewicht für werkseitig eingebaute Sonderausstattung maximal zur Verfügung steht. Ausführliche

Hinweise und Erläuterungen zur Gewichtsthematik finden Sie im Abschnitt Rechtliche Hinweise. Bei einer Auflastung erhöht sich die herstellereitig festgelegte Masse für Sonderausstattung. Die Erhöhung ergibt sich aus der höheren Nutzlast durch das alternative Fahrgestell. Hiervon sind das erhöhte Eigengewicht des alternativen Fahrgestells sowie insbesondere das Gewicht für ggf. verpflichtende schwerere Motorvarianten (z. B. 180 PS) abzuziehen. Eine nähere Darstellung aller obligatorischen technischen Abhängigkeiten finden Sie in den Erläuterungen zu den Fußnoten.



		Preis €	B-MC I 550	B-MC I 580	B-MC I 600	B-MC I 680	B-MC I 690	Mehrgewicht (kg)*
V100704131	Stoffkombination Jandia		◆	◆	◆	◆	◆	0
V100704091	Textilleder-/Stoffkombination Dalana	990,-	○	○	○	○	○	4
V100704125	Textilleder-/Stoffkombination Marquis	990,-	○	○	○	○	○	4
V100704133	Leder-/Stoffkombination La Paz	2.990,-	○	○	○	○	○	4
V100704090	Lederausstattung Grigio	2.990,-	○	○	○	○	○	6,5
V602104009	Teppichboden Samona	395,-	○	○	○	○	○	7
V602104011	Teppichboden Laguna	395,-	○	○	○	○	○	7
<b>Pakete</b>								
V8011615	Ausstattungsline Plus	7.190,-	○	○	○	○	○	37
V8011715	Ausstattungsline Premium	9.680,-	○	○	○	○	○	41
V8039010	Wohnkomfort-Paket 4	1.390,-	○	○	○	○	○	10
V8007113	Autarkie-Paket XL	4.715,-	○	○	○	○	○	62
V8007112	Autarkie-Paket LFP	6.690,-	○	○	○	○	○	64
V8005013	B-Klasse MC I Arktis Paket 7)	5.650,-	○	○	○	○	○	95,5
<b>TÜV / Brief</b>								
V7005010	TÜV-Abnahme / Brief	165,-	▲	▲	▲	▲	▲	0

● Serienausstattung    ○ Sonderausstattung    ▲ Verpflichtend    △ Bei Veröffentlichung nicht bekannt    Weitere Hinweise ab S. 99  
 ◆ auf Wunsch (ohne Berechnung)    — Nicht möglich    □ Im Paket enthalten



Der werkseitige Einbau von Sonderausstattung erhöht die tatsächliche Masse des Fahrzeugs und verringert die Nutzlast. Das angegebene Mehrgewicht für Pakete und Sonderausstattung weist das Mehrgewicht gegenüber der Serienausstattung des jeweiligen Modells bzw. Grundrisses aus. Das Gesamtgewicht der ausgewählten Sonderausstattung darf die in den Modellübersichten angegebene herstellereitig festgelegte Masse für Sonderausstattung nicht überschreiten. Hierbei handelt es sich um einen für jeden Typ und Grundriss ermittelten kalkulatorischen Wert, mit dem HYMER festlegt, wieviel Gewicht für werkseitig eingebaute Sonderausstattung maximal zur Verfügung steht. Ausführliche

Hinweise und Erläuterungen zur Gewichtsthematik finden Sie im Abschnitt Rechtliche Hinweise. Bei einer Auflastung erhöht sich die herstellereitig festgelegte Masse für Sonderausstattung. Die Erhöhung ergibt sich aus der höheren Nutzlast durch das alternative Fahrgestell. Hiervon sind das erhöhte Eigengewicht des alternativen Fahrgestells sowie insbesondere das Gewicht für ggf. verpflichtende schwerere Motorvarianten (z. B. 180 PS) abzuziehen. Eine nähere Darstellung aller obligatorischen technischen Abhängigkeiten finden Sie in den Erläuterungen zu den Fußnoten.

# PREISE UND TECHNISCHE DATEN HYMER B-KLASSE MODERNCOMFORT I WHITELINE



	B-MC I 550 WhiteLine	B-MC I 600 WhiteLine
Preis <sup>a)</sup> €	138.600,-	141.100,-
Serien-Fahrgestell	Mercedes-Benz Sprinter 417 CDI	Mercedes-Benz Sprinter 417 CDI
Antriebsart	Frontantrieb	Frontantrieb
kw (PS)	125 (170)	125 (170)
Abgasnorm	Euro VI-E	Euro VI-E
Länge / Breite / Höhe (cm)	699 / 229 / 308	719 / 229 / 308
Aufbaubreite / Innenbreite (cm)	219 / 212	219 / 212
Stehhöhe im Wohnbereich (cm)	198	198
Radstand (mm)	3900	4000
Masse in fahrbereitem Zustand (-/+ 5%) (kg)*	3220 (3059 - 3381)*	3250 (3088 - 3413)*
Herstellerseitig festgelegte Masse für Sonderausstattung (kg)*	836	804
Technisch zulässige Gesamtmasse (kg)*	4430	4430
Technisch zulässige Anhängelast (kg)*	1450 <sup>3)</sup>	1450 <sup>3)</sup>
Zugelassene Sitzplätze (einschließlich Fahrer)*	4 - 5 ○	4 - 5 ○
Isolierung Boden / Wand / Dach (mm)	41 / 34 / 34	41 / 34 / 34
Lichtes Maß Stauraum- / Garagentür B x H (cm)	90 x 123	99 x 123
Bettenmaß Hubbett L x B (cm)	194 x 145 / 2x 194 x 65 ○	194 x 145 / 2x 194 x 65 ○
Bettenmaß Heck L x B (cm)	205 x 142	197 x 86 / 189 x 86
Bettenmaß Mitte L x B (cm)	200 x 110 - 77 ○	200 x 110 - 50 ○
Schlafplätze	4 - 5 ○	4 - 5 ○
Bad B x T (cm)	85 x 125	85 x 125
Kleiderschrank B x T x H (cm)	35 x 55 x 188	56 x 70 x 83 / 51 x 74 x 67
Küche B x T x H (cm)	93 x 98 x 93	93 x 98 x 93
Kühlschrankvolumen (davon Gefrierfach) (l)	142	142
Serienheizung	Gas Warmluft, 6 kW	Gas Warmluft, 6 kW
Stauraum für Gasflaschen (in Füllgewicht)	2x 11kg	2x 11kg
Frischwassertankkapazität gesamt (l)	180	180
Frischwassertank bei Fahrbefüllung (l)	20	20
Abwassertank (l)	150	150
Aufbaubatterie Serie	95 Ah (AGM)	95 Ah (AGM)
Steckdosen 230 V / 12 V / USB	8 / 3 / 6	8 / 3 / 6

- Serienausstattung   
 ○ Sonderausstattung   
 ▲ Verpflichtend   
 △ Bei Veröffentlichung nicht bekannt  
◆ auf Wunsch (ohne Berechnung)   
 — Nicht möglich   
  Im Paket enthalten



\* INFO

Bei der angegebenen Masse in fahrbereitem Zustand handelt es sich um einen im Typgenehmigungsverfahren festgelegten Standardwert. Aufgrund von Fertigungstoleranzen kann die real gewogene Masse in fahrbereitem Zustand vom oben angegebenen Wert abweichen. Abweichungen von bis zu ± 5 % der Masse in fahrbereitem Zustand sind rechtlich zulässig und möglich. Die zulässige Spanne in Kilogramm ist im Klammerzusatz hinter der Masse in fahrbereitem Zustand angegeben. Bei der herstellerseitig festgelegten Masse für Sonderausstattung handelt es sich um einen für jeden Typ und Grundriss ermittelten kalkulatorischen Wert, mit dem HYMER festlegt, wieviel Gewicht für werkseitig eingebaute Sonderausstattung maximal zur Verfügung steht. Die Begrenzung der Sonderausstattung soll gewährleisten, dass die Mindestnutzlast, d.h. die gesetzlich vorgeschriebene freie Masse für Gepäck und nachträglich eingebautes Zubehör, bei den von HYMER ausgelieferten Fahrzeugen auch tatsächlich für die Zuladung

zur Verfügung steht. Das reale Gewicht Ihres Fahrzeugs ab Werk kann erst bei Wiegung am Bandende ermittelt werden. Sollte die Wiegung im Ausnahmefall ergeben, dass die tatsächliche Zuladungsmöglichkeit trotz der Begrenzung der Sonderausstattung die Mindestnutzlast wegen einer zulässigen Gewichtsabweichung nach oben unterschreitet, werden wir vor einer Auslieferung des Fahrzeugs gemeinsam mit Ihrem Handelspartner und Ihnen prüfen, ob wir bspw. das Fahrzeug auflasten, Sitzplätze reduzieren oder Sonderausstattung herausnehmen. Die technisch zulässige Gesamtmasse des Fahrzeugs sowie die technisch zulässige Gesamtmasse auf der Achse dürfen nicht überschritten werden. Ausführliche Hinweise & Erläuterungen zur Gewichtsthematik und zur Konfiguration des Fahrzeugs finden Sie im Abschnitt Rechtliche Hinweise. Eine nähere Darstellung aller obligatorischen technischen Abhängigkeiten finden Sie in den Erläuterungen im Abschnitt Fußnoten.

# SERIENAUSSTATTUNGEN HYMER B-KLASSE MODERNCOMFORT I WHITELINE

B-MC I 550 WhiteLine  
B-MC I 600 WhiteLine

Chassis-/Gewichtsvarianten		
Mercedes-Benz Sprinter 4,43 t - 417 CDI - 125 KW/170 PS - Euro VI-E	●	●
<b>Basis</b>		
Alu-Glattblech in Carrara Weiß	●	●
SLC Chassis (Super Light Chassis / Super-Leichtbau-Chassis)	●	●
22 l AdBlue Tank	●	●
Außenspiegel abgehängt in Wagenfarbe, elektrisch beheiz- und verstellbar, inkl. Weitwinkelspiegel	●	●
Geräuschminderung Mercedes-Benz: Motorraumdämmung und Unterbodenverkleidung	●	●
Komfort-Sicherheitsfahrwerk	●	●
Schmutzfänger an Vorder- und Hinterachse	●	●
LED-Tagfahrlicht und LED-Blinker im HYMER-Scheinwerfern integriert	●	●
Automatische Fahrlichtsteuerung	●	●
Fahrer- und Beifahrerairbag <sup>93)</sup>	●	●
Getränkehalter Fahrer- und Beifahrerplatz	●	●
Keyless Start (Start-Stop-Taste für komfortablen Motorstart)	●	●
ABS (Anti-Blockiersystem) / ASR (Antischlupfregelung) / EBV (Elektronische Bremskraftverteilung) und ESP (Elektronisches Stabilitäts-Programm)	●	●
Seitenwindassistent	●	●
Cupholder anstelle Ablagefach	●	●
Vorbereitung Anhängerkupplung	●	●
Warmluft-Zusatzheizung elektrisch	●	●
Automatikgetriebe 9G-TRONIC inkl. Hold-Funktion	●	●
Aktiver Abstands-Assistent DISTRONIC PLUS inkl. Lenkrad-Multifunktionstasten	●	●
Lederlenkrad (bei Automatikgetriebe)	●	●
Tempomat inkl. Lenkrad-Multifunktionstasten	●	●
92 l Kraftstofftank	●	●
Chrom-Ausführung Bug (Kühlergrill- / Nebelscheinwerferblende)	●	●
Elektrische Parkbremse	●	●
Verstärkte Vorderachse	●	●
Halbautomatische Klimaanlage TEMPMATIC	●	●
16" Leichtmetallräder (schwarz) mit Ganzjahresbereifung	●	●
Aktiver Brems-Assistent	●	●
Kombiinstrument mit Farbdisplay Mercedes-Benz	●	●
Akustik-Paket Mercedes-Benz	●	●
<b>Aufbau</b>		
60 cm Maxi - Komfort-Eingangstür inkl. Fenster mit Verdunkelung und Mülleimer	●	●
Elektrische Einstiegsstufe, 1-stufig	●	●
Exklusive HYMER-Multifunktionsrückleuchten in LED-Hybridtechnologie	●	●
Fahrtür mit elektrischem Fensterheber und Einstiegsbeleuchtung	●	●
Garagentraglast bis 350 kg (optional 450kg). Bitte beachten Sie die Achslasten.	●	●
Große Garagentüren in Fahrtrichtung rechts und links	●	●
Großes Beladefach mit Zugang von außen inkl. extra tiefem Kellerfach und Zugriff von innen	●	●
Optimale PUAL-Sandwich-Isolierung Alu/Alu (Wand 34mm / Dach 34mm)	●	●
Beheizter Doppelboden inkl. Kellerfächer	●	●
GFK-Leichtbauboden mit XPS-Isolierung (Boden 41mm)	●	●
HYMER Panorama-Kurbeldachlüfter 80 x 50 cm, doppeltverglast mit LED-Beleuchtung im Wohnraum	●	●
Klarglas-Dachlüfter 40 x 40 cm mit Verdunkelungsrollo und Mückenschutz über Heckbett(en)	●	●
Markise mit Adapter, Gehäuse weiß, 450 x 250 cm	●	●
Designbeklebung Whiteline	●	●
<b>Ausbau</b>		
Pilotensitze in Wohnraumstoff, dreh-/höhen- und neigungsverstellbar mit 2 Armlehnen	●	●
Luxus-Tisch 360° drehbar, längs und quer verschiebbar	●	●
Faltverdunkelung im Fahrerhaus aus hochwertigem plissierten Stoff	●	●
Fliegenschutzrollo an der Eingangstür	●	●
Schublade und Einlegewanne als Stauraum in der Sitzgruppe	●	●
<b>Wohn- und Schlafraum &amp; Beleuchtung</b>		

	B-MC I 550 WhiteLine	B-MC I 600 WhiteLine
Hubbett manuell absenkbar	●	●
Funktionsintegration in Möbelemente	●	●
Mehrzonen-Kaltschaummatratze inkl. hochwertige Matratzenunterlage (Gewirke) zur Belüftung im Heck	●	●
Modernes, geradliniges Innendesign	●	●
Optimale Platzverhältnisse und großzügiges Raumgefühl	●	●
Komplette LED-Innenbeleuchtung	●	●
LED-Thekenbeleuchtung	●	●
Nachtbeleuchtung mit Wechselschalter	●	●
LED-Vorzeltleuchte	●	●
Komfort L-Sitzgruppe mit Loungepolstern, längs-/quer verschiebbarem Tisch und 2 integrierten 3-Punkt-Gurten	●	●
Bettenbau für Komfort L-Sitzgruppe mit absenkbarem Tisch	●	●
4 Kissen mit Bezug	●	●
Spannbettlaken nach Maß für Heckbetten individuell an Matratzenkonturen angepasst	●	●
Ambient-Light-System: Mehr-Ebenen Lichtsystem mit dynamischer und individueller Steuerung der Beleuchtung (inkl. Lichttemperatur) sowie stimmungsvoller Sockelbeleuchtung <sup>117)</sup>	●	●
<b>Küche</b>		
Küchen-Schubladen mit Servo-Soft-Funktion und Besteckeinsatz	●	●
Extra breite, frei einteilbare Küchenschubladen	●	●
142 l Smart-Tower Kühlschrank	●	●
Extra tiefes Spülbecken mit eingepasstem Schneidbrett und hohem Wasserhahn	●	●
Großer Kocher mit Glasabdeckung und Frontbedienung	●	●
<b>Badezimmer</b>		
Einlegeboden mit Holzoberfläche	●	●
Milchglas-Dachlüfter 40 x 40 cm mit Verdunkelungsrollo, Mückenschutz und integrierter Kleiderstange über der Dusche	●	●
Milchglas-Dachlüfter 40 x 40 cm mit Verdunkelungsrollo und Mückenschutz im Bad	●	●
<b>Installation &amp; Technik</b>		
6 kW Gas-Warmluftheizung mit 10l Warmwasserboiler	●	●
LCD-Bedienteil für die Heizung	●	●
Fahrerhaus Heizkonzept mit verstärkter Warmluftbeheizung inkl. beheiztem Armaturenbrett im Wohnzustand	●	●
Warmluftheizung im Heck-Schlafraum separat regulierbar	●	●
7 Zoll Touch-Display zur komfortablen Steuerung und Kontrolle wichtiger Fahrzeug-Funktionen und -Komponenten	●	●
HYMER Connect: steuern und überwachen Sie wichtige Komponenten und Funktionen Ihres Fahrzeugs bequem mit der HYMER Connect App	●	●
Extra tiefer Gaskasten für einfachen Gasflaschenwechsel mit komfortablem Zugang durch Außentüre	●	●
Verstärkte Batterie 12 V 95 Ah AGM	●	●
Ladebooster für sicheres Laden der Aufbauakku während der Fahrt (bis zu 70 A)	●	●
180 l Frischwassertank isoliert und beheizt (20 l in Fahrstellung)	●	●
150 l Abwassertank isoliert und beheizt	●	●
Elektrische Abwassertankentleerung mit Schalter am Armaturenbrett	●	●
4 x 230 V / 1 x 12 V / 1 x Doppel-USB Zusatzsteckdosen (inkl. Küchenwand-Verkleidung)	●	●
<b>Multimedia</b>		
Radio-/TV-Vorbereitung inkl. 12 V und 230 V Steckdose, 2 Lautsprecher Fahrerhaus, 2 Lautsprecher Bugbett, 2 Lautsprecher im Heck, Radio- und DVB-T2 Antenne	●	●
MBUX 10,25" Multimedia System inkl. Navigation, Sprachsteuerung, Lenkrad-Multifunktionstasten, DAB+, Touchscreen und Rückfahrkamera	●	●
32" Smart-LED-TV mit integrierten Lautsprechern, Fernbedienung, DVD-Laufwerk, HYMER Smart-Multimedia-System mit Bluetooth (DVB-T/C, DVB-S2) inkl. Receiver	●	●
Satellitenantenne digital mit 80 cm Spiegel, ohne Receiver	●	●
32" Flachbildschirmhalter	●	●
<b>Textilien &amp; Dekore</b>		
Möbeldekor Grand Oak	●	●
Stoffkombination Janeiro	●	●

# B-MC I WHITELINE

# HYMER

## PAKETINHALTE

Mercedes-Benz Sprinter 4,43 t - 417 CDI - 125 KW/170 PS - Euro VI-E

Automatikgetriebe 9G-TRONIC inkl. Hold-Funktion

92 l Kraftstofftank

Chrom-Ausführung Bug (Kühlergrill- / Nebelscheinwerferblende)

16" Leichtmetallräder (schwarz) mit Ganzjahresbereifung

Aktiver Abstands-Assistent DISTRONIC PLUS inkl. Lenkrad-Multifunktionstasten

Lederlenkrad (bei Automatikgetriebe)

Designbeklebung Whiteline

Ambient-Light-System: Mehr-Ebenen Lichtsystem mit dynamischer und individueller Steuerung der Beleuchtung (inkl. Lichttemperatur) sowie stimmungsvoller Sockelbeleuchtung

Markise mit Adapter, Gehäuse weiß, 450 x 250 cm

Komfort L-Sitzgruppe mit Loungepolstern, längs-/quer verschiebbarem Tisch und 2 integrierten 3-Punkt-Gurten

Bettenbau für Komfort L-Sitzgruppe mit absenkbarem Tisch

Spannbettlaken nach Maß für Heckbetten individuell an Matratzenkonturen angepasst

4 Kissen mit Bezug

Schublade und Einlegewanne als Stauraum in der Sitzgruppe

4 x 230 V / 1 x 12 V / 1 x Doppel-USB Zusatzsteckdosen (inkl. Küchenwand-Verkleidung)

Einlegeboden mit Holzoberfläche

MBUX 10,25" Multimedia System inkl. Navigation, Sprachsteuerung, Lenkrad-Multifunktionstasten, DAB+, Touchscreen und Rückfahrkamera

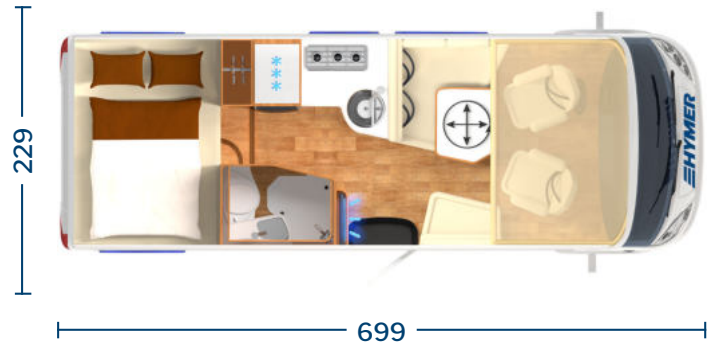
32" Flachbildschirmhalter

32" Smart-LED-TV mit integrierten Lautsprechern, Fernbedienung, DVD-Laufwerk, HYMER Smart-Multimedia-System mit Bluetooth (DVB-T/C, DVB-S2) inkl. Receiver

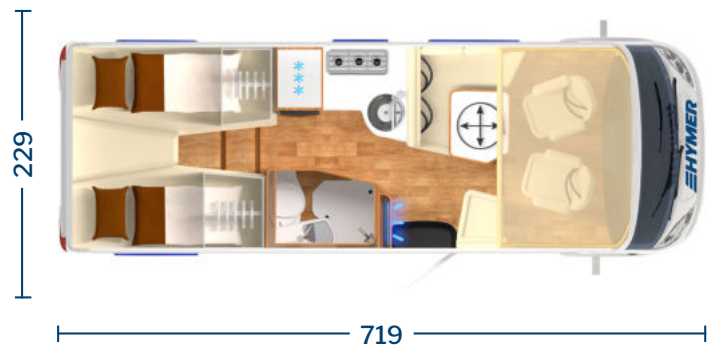
Satellitenantenne digital mit 80 cm Spiegel, ohne Receiver

**7.750 €  
Preisvorteil**

**B-MC I 550**  



**B-MC I 600**  



## Preise

	B-MC I 550	B-MC I 600
Grundpreis	124.400,- €	126.900,- €
Summe Paket	21.950,- €	21.950,- €
Gesamtpreis	146.350,- €	148.850,- €
<b>Preisvorteil</b>	<b>7.750,- €</b>	<b>7.750,- €</b>
Angebotspreis	<b>138.600,- €</b>	<b>141.100,- €</b>

Irrtümer und technische Änderungen vorbehalten;  
Aktueller Druckstand 11/2023



# PAKETE HYMER B-KLASSE MODERNCOMFORT I WHITELINE

Paket	Autarkie-Paket XL	Autarkie-Paket LFP
HYMER-Smart-Battery-System (150 Ah LFP) inkl. Zusatzlader	x	x
Dritte Aufbaubatterie (95 Ah AGM)	x	
Wechselrichter 12 V auf 230 V, 1800 Watt mit Netzvorrangschaltung	x	x
Dritte Aufbaubatterie "HYMER-Smart-Battery-System" (150 Ah LFP)		x
Summe Paket €	5.070,-	7.470,-
Paketpreis (inkl. MwSt.) €	4.715,-	6.690,-
Sie sparen €	355,-	780,-
Mehrgewicht (kg)*	62	64

Ausstattungsline Premium	Preis €
HYMER Premium Voll-LED Scheinwerfer	1.695,-
Ablage für Smartphones inkl. wireless charging Funktion und Ladestandsanzeige	220,-
Ladepaket Instrumententafel mit 2 x USB-C Stecker 5V / 1x 12V-Steckdose	140,-
Vollautomatische Klimaanlage THERMOTRONIC inkl. Regensensor	650,-
Summe Paket	2.705,-
Paketpreis (inkl. MwSt.)	2.490,-
Sie sparen	215,-
Mehrgewicht (kg)*	4

B-Klasse MC I Arktis Paket	Preis €
Gas-Warmwasserheizung	2.890,-
Wärmetauscher für Gas-Warmwasserheizung	990,-
Wärmetauscher-Vorbereitung Mercedes-Benz	395,-
Gas-Warmwasser-Garagenbodenheizung	495,-
Riffelblechboden und Filzverkleidung in Heckgarage	395,-
Isolierverglasung für Fahrerhausseitenfenster und Fahrtür	995,-
Isoliermatte für Frontscheibe außen	415,-
Isoliermatte für Fahrerhaus-Fußraum, lose beigelegt	165,-
Zuheizer (unterstützt die Heizung beim Erwärmen des Fahrzeugs)	850,-
Summe Paket	7.590,-
Paketpreis (inkl. MwSt.)	5.650,-
Sie sparen	1.940,-
Mehrgewicht (kg)*	95,5

- Serienausstattung    ○ Sonderausstattung    ▲ Verpflichtend    △ Bei Veröffentlichung nicht bekannt
- ◆ auf Wunsch (ohne Berechnung)    — Nicht möglich    □ Im Paket enthalten



Der werkseitige Einbau von Sonderausstattung erhöht die tatsächliche Masse des Fahrzeugs und verringert die Nutzlast. Das angegebene Mehrgewicht für Pakete und Sonderausstattung weist das Mehrgewicht gegenüber der Serienausstattung des jeweiligen Modells bzw. Grundrisses aus. Das Gesamtgewicht der ausgewählten Sonderausstattung darf die in den Modellübersichten angegebene herstellereitig festgelegte Masse für Sonderausstattung nicht überschreiten.

Hierbei handelt es sich um einen für jeden Typ und Grundriss ermittelten kalkulatorischen Wert, mit dem HYMER festlegt, wieviel Gewicht für werkseitig eingebaute Sonderausstattung maximal zur Verfügung steht. Ausführliche Hinweise und Erläuterungen zur Gewichtsthematik finden Sie im Abschnitt Rechtliche Hinweise.



# SONDERAUSSTATTUNG HYMER B-KLASSE MODERNCOMFORT I WHITELINE

		Preis € a)	B-MC I 550 WhiteLine	B-MC I 600 WhiteLine	Mehrgewicht (kg)*
<b>Chassis-/Gewichtsvarianten</b>					
V201103880	Gewichtsvariante 3.880 kg (bei Mercedes-Benz Sprinter 415/417 CDI)		◆	◆	0
V201104500	Gewichtsvariante 4.500 kg (bei Mercedes-Benz Sprinter 415/417 CDI) <sup>97)</sup>		◆	◆	0
<b>Basis</b>					
V2062110	Halogen Nebelscheinwerfer <sup>37)</sup>	290,-	○	○	1
V2062112	LED-Nebelscheinwerfer inkl. statischem Kurvenlicht <sup>130)</sup>	790,-	○	○	1.5
V3071010	Zentralverriegelung für Fahrer-/Wohnraumtür und Garagentüren <sup>69)</sup>	695,-	○	○	7
V2090512	Spurverbreiterung Vorderachse (insg. 60 mm)	340,-	○	○	9.5
V2049813	Offene Ablage Cockpit Beifahrerseite	140,-	○	○	0
<b>Aufbau</b>					
V30020102	Komfort-Eingangstür mit Fenster, Verdunkelungsrollo, integriertem Mülleimer und 2-fach Verriegelung <sup>21)</sup>	395,-	○	○	1.5
V2007111	Anhängerkupplung (Kugelkopf abnehmbar) <sup>100) 18) 19)</sup>	1.255,-	○	○	33
V20062J	Rahmenverlängerung inkl. 450 kg Garagentraglast <sup>18)</sup>	495,-	○	○	26
V2045012	Hydraulische Hubstützenanlage mit automatischer Nivellierung vorne und hinten <sup>102) 101)</sup>	7.190,-	○	○	83
V3014014	Dachreling mit Heckleiter und geriffelter Aluminium-Dachplatte <sup>81) 82) 80)</sup>	690,-	○	○	15
V3014012	Dachreling mit Heckleiter ohne geriffelter Aluminium-Dachplatte <sup>80)</sup>	555,-	○	○	8
V30330J	GFK Dachbeschichtung <sup>82) 20)</sup>	690,-	○	○	30
V20460J	Komfort-Stützen hinten (2 Stück)	395,-	○	○	9
V3020211	Elektrische Trittstufe an der Fahrertür (wird beim Öffnen der Fahrertür automatisch ausgefahren)	450,-	○	○	8
V3055012	Sicherheitsschloss für Fahrertür und Wohnraum-Eingangstür	590,-	○	○	1
V3023013	Fahrradträger für zwei Fahrräder manuell absenkbar, max. Traglast 50 kg	1.090,-	○	○	17
V3023012	Fahrradträger für vier Fahrräder, max. Traglast 60 kg	450,-	○	○	14
V3072010	Abschließbares Fach auf der Beifahrerseite	195,-	○	○	3
V3011016	HYMER Panorama-Kurbeldachlüfter 80 x 50 cm, doppeltverglast im Heck	590,-	○	○	12
V3008010	Dachlüfter 40 x 40 cm mit Verdunkelungsrollo und Moskitonetz (im Bug) <sup>40)</sup>	195,-	○	○	2
V3009011	Elektrischer Dachhaubenlüfter mit Funktion Zu- und Abluft bei Küche <sup>22) 23)</sup>	450,-	○	○	5
V3028012	Ausstellfenster im Heck in Fahrtrichtung links inkl. Verdunkelungsrollo und Mückenschutz	415,-	○	●	4
<b>Ausbau</b>					
V20855J	Sitzheizung und Lordosenstütze für Pilotensitze	720,-	○	○	0
V3037510	ISOFIX - Kindersitzbefestigung für Wohnraumsitzbank <sup>107) 108) 106)</sup>	260,-	○	○	3.5
V4062010	5. Sitzplatz mit Beckengurt an der Sitzbank gegen Fahrtrichtung rechts <sup>113) 105)</sup>	590,-	○	○	38
V6001014	Sichtschutzrollo für Frontscheibe (von unten nach oben zuziehbar) <sup>12)</sup>	495,-	○	○	4
V50100J	Außendusche in der Garage	290,-	○	○	1
V40070J	Bugstauschränke anstelle Hubbett (inkl. Dachluke über Küche)	550,-	○	○	-16
<b>Wohn- und Schlafraum &amp; Beleuchtung</b>					
V40220MA	Hubbett manuell absenkbar zum Einzelbett umbaubar <sup>128)</sup>	1.290,-	○	○	15
V4034010	Schlafsystem mit Tellerfederrost für Bugbett	450,-	○	○	3
V4034011	Schlafsystem mit Tellerfederrost für Heckbett(en)	490,-	○	○	3
V60260J	Zusatzpolster zwischen den Längseinzelbetten inkl. integrierter Komfortaufstieg	450,-	—	○	4
<b>Küche</b>					
V4020012	Herd-/Backofenkombination	890,-	○	○	29
<b>Installation &amp; Technik</b>					
V5028013	6 kW Gas-Warmluftheizung mit 10l Warmwasserboiler und 1.800 Watt Elektroheizstab	590,-	○	○	1
V5026013	Automatische Gasflaschenumschaltanlage mit Crash Sensor und EisEx <sup>24)</sup>	370,-	○	○	3
V50250J	Gasfilter für automatische Gasflaschenumschaltanlage <sup>24)</sup>	195,-	○	○	0
V50230J	Gassteckdose außen mit Absperrhahn	195,-	○	○	1
V5012511	Zweite Aufbaubatterie (95 Ah AGM) inkl. Zusatzlader 18 A <sup>25)</sup>	490,-	○	○	30



Der werkseitige Einbau von Sonderausstattung erhöht die tatsächliche Masse des Fahrzeugs und verringert die Nutzlast. Das angegebene Mehrgewicht für Pakete und Sonderausstattung weist das Mehrgewicht gegenüber der Serienausstattung des jeweiligen Modells bzw. Grundrisses aus. Das Gesamtgewicht der ausgewählten Sonderausstattung darf die in den Modellübersichten angegebene herstellereitig festgelegte Masse für Sonderausstattung nicht überschreiten. Hierbei handelt es sich um einen für jeden Typ und Grundriss ermittelten kalkulatorischen Wert, mit dem HYMER festlegt, wieviel Gewicht für werkseitig eingebaute Sonderausstattung maximal zur Verfügung steht. Ausführliche

Hinweise und Erläuterungen zur Gewichtsthematik finden Sie im Abschnitt Rechtliche Hinweise. Bei einer Auflastung erhöht sich die herstellereitig festgelegte Masse für Sonderausstattung. Die Erhöhung ergibt sich aus der höheren Nutzlast durch das alternative Fahrgestell. Hiervon sind das erhöhte Eigengewicht des alternativen Fahrgestells sowie insbesondere das Gewicht für ggf. verpflichtende schwerere Motorvarianten (z. B. 180 PS) abzuziehen. Eine nähere Darstellung aller obligatorischen technischen Abhängigkeiten finden Sie in den Erläuterungen zu den Fußnoten.

		Preis €	B-MC I 550 WhiteLine	B-MC I 600 WhiteLine	Mehrgewicht (kg)*
V5012513	HYMER-Smart-Battery-System (50 Ah LFP) inkl. Zusatzlader	1.190,-	○	○	10
V5012512	HYMER-Smart-Battery-System (150 Ah LFP) inkl. Zusatzlader	2.890,-	□	□	25
V5047029	Solaranlage 2 x 95 Watt mit MPPT-Regler und Anzeige <sup>82)</sup>	1.690,-	○	○	8
V5033014	Dachklimaanlage 2400 W <sup>22) 82)</sup>	2.290,-	○	○	33
V3064012	Toilettenentlüftung	295,-	○	○	1
V5069710	Wasserfilter für Frischwassersystem	250,-	○	○	2
<b>Multimedia</b>					
V5055011	Zweiter LED-TV im Schlafbereich 22" TFT mit integrierten Lautsprechern, DVD-Laufwerk, DVB-T/C, DVB-S2, Verkabelung und Wandhalterung <sup>35)</sup>	1.440,-	○	○	13
<b>Textilien &amp; Dekore</b>					
V100904014	Möbeldekor Noce Cognac		◆	◆	0
V100704132	Stoffkombination Lorane		◆	◆	0
V100704131	Stoffkombination Jandia		◆	◆	0
V100704091	Textilleder-/Stoffkombination Dalana	990,-	○	○	4
V100704125	Textilleder-/Stoffkombination Marquis	990,-	○	○	4
V100704133	Leder-/Stoffkombination La Paz	2.990,-	○	○	4
V100704090	Lederausstattung Grigio	2.990,-	○	○	6.5
V602104011	Teppichboden Laguna	395,-	○	○	7
V602104009	Teppichboden Samona	395,-	○	○	7
<b>Pakete</b>					
V8011715	Ausstattungsline Premium	2.490,-	○	○	4
V8007113	Autarkie-Paket XL	4.715,-	○	○	62
V8007112	Autarkie-Paket LFP	6.690,-	○	○	64
V8005013	B-Klasse MC I Arktis Paket	5.650,-	○	○	95.5
<b>TÜV / Brief</b>					
V7005010	TÜV-Abnahme / Brief	165,-	▲	▲	0

● Serienausstattung    ○ Sonderausstattung    ▲ Verpflichtend    △ Bei Veröffentlichung nicht bekannt    Weitere Hinweise ab S. 99  
◆ auf Wunsch (ohne Berechnung)    — Nicht möglich    □ Im Paket enthalten



Der werkseitige Einbau von Sonderausstattung erhöht die tatsächliche Masse des Fahrzeugs und verringert die Nutzlast. Das angegebene Mehrgewicht für Pakete und Sonderausstattung weist das Mehrgewicht gegenüber der Serienausstattung des jeweiligen Modells bzw. Grundrisses aus. Das Gesamtgewicht der ausgewählten Sonderausstattung darf die in den Modellübersichten angegebene herstellereitig festgelegte Masse für Sonderausstattung nicht überschreiten. Hierbei handelt es sich um einen für jeden Typ und Grundriss ermittelten kalkulatorischen Wert, mit dem HYMER festlegt, wieviel Gewicht für werkseitig eingebaute Sonderausstattung maximal zur Verfügung steht. Ausführliche

Hinweise und Erläuterungen zur Gewichtsthematik finden Sie im Abschnitt Rechtliche Hinweise. Bei einer Auflastung erhöht sich die herstellereitig festgelegte Masse für Sonderausstattung. Die Erhöhung ergibt sich aus der höheren Nutzlast durch das alternative Fahrgestell. Hiervon sind das erhöhte Eigengewicht des alternativen Fahrgestells sowie insbesondere das Gewicht für ggf. verpflichtende schwerere Motorvarianten (z. B. 180 PS) abzuziehen. Eine nähere Darstellung aller obligatorischen technischen Abhängigkeiten finden Sie in den Erläuterungen zu den Fußnoten.

# PREISE UND TECHNISCHE DATEN HYMER B-KLASSE MASTERLINE T



	B-ML T 780
Preis <sup>a)</sup> €	127.400,-
Serien-Fahrgestell	Mercedes-Benz Sprinter 415 CDI
Antriebsart	Frontantrieb
kw (PS)	110 (150)
Abgasnorm	Euro VI-E
Länge / Breite / Höhe (cm)	789 / 235 / 298 <sup>1)</sup>
Aufbaubreite / Innenbreite (cm)	225 / 218 <sup>2)</sup>
Stehhöhe im Wohnbereich (cm)	198
Radstand (mm)	4500
Masse in fahrbereitem Zustand (-/+ 5%) (kg)*	3225 (3064 - 3386)*
Herstellerseitig festgelegte Masse für Sonderausstattung (kg)*	836
Technisch zulässige Gesamtmasse (kg)*	4430
Technisch zulässige Anhängelast (kg)*	1450 <sup>3)</sup>
Zugelassene Sitzplätze (einschließlich Fahrer)*	4 - 5 <sup>4)</sup>
Isolierung Boden / Wand / Dach (mm)	41 / 34 / 34
Lichtes Maß Stauraum- / Garagentür B x H (cm)	110 x 123
Bettenmaß Heck L x B (cm)	207 - 202 x 90
Bettenmaß Mitte L x B (cm)	205 x 110 - 50
Schlafplätze	2 - 3 <sup>5)</sup>
Bad B x T (cm)	90 x 80
Separate Dusche B x T (cm)	73 x 77
Kleiderschrank B x T x H (cm)	30 x 57 x 190
Küche B x T x H (cm)	107 x 58-96 x 93
Kühlschrankvolumen (davon Gefrierfach) (l)	153
Serienheizung	Gas Warmluft, 6 kW
Stauraum für Gasflaschen (in Füllgewicht)	2x 11kg
Frischwassertankkapazität gesamt (l)	180
Frischwassertank bei Fahrbefüllung (l)	20
Abwassertank (l)	150
Aufbaubatterie Serie	95 Ah (AGM)
Steckdosen 230 V / 12 V / USB	4 / 2 / 6

- Serienausstattung    ○ Sonderausstattung    ▲ Verpflichtend    △ Bei Veröffentlichung nicht bekannt  
◆ auf Wunsch (ohne Berechnung)    — Nicht möglich    □ Im Paket enthalten



\* INFO

Bei der angegebenen Masse in fahrbereitem Zustand handelt es sich um einen im Typgenehmigungsverfahren festgelegten Standardwert. Aufgrund von Fertigungstoleranzen kann die real gewogene Masse in fahrbereitem Zustand vom oben angegebenen Wert abweichen. Abweichungen von bis zu  $\pm 5\%$  der Masse in fahrbereitem Zustand sind rechtlich zulässig und möglich. Die zulässige Spanne in Kilogramm ist im Klammerzusatz hinter der Masse in fahrbereitem Zustand angegeben. Bei der herstellerseitig festgelegten Masse für Sonderausstattung handelt es sich um einen für jeden Typ und Grundriss ermittelten kalkulatorischen Wert, mit dem HYMER festlegt, wieviel Gewicht für werkseitig eingebaute Sonderausstattung maximal zur Verfügung steht. Die Begrenzung der Sonderausstattung soll gewährleisten, dass die Mindestnutzlast, d.h. die gesetzlich vorgeschriebene freie Masse für Gepäck und nachträglich eingebautes Zubehör, bei den von HYMER ausgelieferten Fahrzeugen auch tatsächlich für die Zuladung

zur Verfügung steht. Das reale Gewicht Ihres Fahrzeugs ab Werk kann erst bei Wiegung am Bandende ermittelt werden. Sollte die Wiegung im Ausnahmefall ergeben, dass die tatsächliche Zuladungsmöglichkeit trotz der Begrenzung der Sonderausstattung die Mindestnutzlast wegen einer zulässigen Gewichtsabweichung nach oben unterschreitet, werden wir vor einer Auslieferung des Fahrzeugs gemeinsam mit Ihrem Handelspartner und Ihnen prüfen, ob wir bspw. das Fahrzeug auflasten, Sitzplätze reduzieren oder Sonderausstattung herausnehmen. Die technisch zulässige Gesamtmasse des Fahrzeugs sowie die technisch zulässige Gesamtmasse auf der Achse dürfen nicht überschritten werden. Ausführliche Hinweise & Erläuterungen zur Gewichtsthematik und zur Konfiguration des Fahrzeugs finden Sie im Abschnitt Rechtliche Hinweise. Eine nähere Darstellung aller obligatorischen technischen Abhängigkeiten finden Sie in den Erläuterungen im Abschnitt Fußnoten.

# SERIENAUSSTATTUNGEN HYMER B-KLASSE MASTERLINE T




B-ML T 780

<b>Chassis-/Gewichtsvarianten</b>	
Mercedes-Benz Sprinter 4,43 t - 415 CDI - 110 KW/150 PS - Euro VI-E	●
<b>Basis</b>	
Außenfarbe Fahrerhaus Weiß / Aufbau Weiß	●
Außenfarbe Aufbau Weiß	●
Tiefrahmenchassis mit Durchladefunktion	●
SLC Chassis (Super Light Chassis / Super-Leichtbau-Chassis)	●
6-Gang-Schaltgetriebe	●
22 l AdBlue Tank	●
92 l Kraftstofftank	●
Automatische Fahrlichtsteuerung	●
Elektrisch verstell- und beheizbare Außenspiegel	●
Geräuschminderung Mercedes-Benz: Motorraumdämmung und Unterbodenverkleidung	●
Komfort-Sicherheitsfahrwerk	●
Tagfahrlicht in Scheinwerfern integriert	●
Schmutzfänger an Hinterachse	●
Verstärkte Vorderachse	●
Vorbereitung Anhängerkupplung	●
Wärmedämmendes Glas mit Bandfilter an der Frontscheibe	●
16" Stahlfelgen mit Radvollabdeckung und Ganzjahresbereifung	●
Elektrische Fensterheber und Zentralverriegelung für Fahrerhaus	●
Elektrische Parkbremse	●
Fahrer- und Beifahrerairbag	●
Getränkehalter Fahrer- und Beifahrerplatz	●
Halbautomatische Klimaanlage TEMPATIC	●
Keyless Start (Start-Stop-Taste für komfortablen Motorstart)	●
Multifunktionslenkrad	●
Warmluft-Zusatzheizung elektrisch	●
ABS (Anti-Blockiersystem) / ASR (Antischlupfregelung) / EBV (Elektronische Bremskraftverteilung) und ESP (Elektronisches Stabilitäts-Programm)	●
ECO-Start-Stop-Funktion	●
Tempomat inkl. Lenkrad-Multifunktionstasten	●
Aktiver Brems-Assistent	●
Seitenwindassistent	●
<b>Aufbau</b>	
65 cm Maxi - Komfort-Eingangstür mit Innenschale, 2-fach Verriegelung, Fenster mit Verdunkelung und Mülleimer	●
Elektrische Einstiegstufe, 1-stufig	●
Exklusive HYMER-Multifunktionsrückleuchten in LED-Hybridtechnologie	●
Garagentraglast bis 350 kg (optional 450kg). Bitte beachten Sie die Achslasten.	●
Große Garagentüren in Fahrtrichtung rechts und links	●
Großes Durchladefach mit beidseitigem Zugang von außen inkl. extra tiefem Kellerfach und Zugriff von innen	●
Isoliertes GFK-Heck mit integrierter dritter Bremsleuchte und Designelementen	●
Optimale PUAL-Sandwich-Isolierung Alu/Alu (Wand 34mm / Dach 34mm)	●
Beheizter Doppelboden inkl. Kellerfächer	●
GFK-Leichtbauboden mit XPS-Isolierung (Boden 41mm)	●
Klarglas-Dachlüfter 40 x 40 cm mit Verdunkelungsrollo und Mückenschutz über Heckbett(en)	●
Panoramadach über Fahrerhaus, manuell ausstellbar	●
HYMER Panorama-Kurbeldachlüfter 80 x 50 cm, doppeltverglast mit LED-Beleuchtung im Wohnraum	●
<b>Ausbau</b>	
Mercedes Benz Original Komfort-Sitz in Wohnraumstoff <sup>45)</sup> <sup>44)</sup>	●
Faltverdunkelung für Fahrerhaus	●
Fliegenschutzrollo an der Eingangstür	●
Sitzgruppe im Bug mit 2 integrierten 3-Punkt-Gurten	●
<b>Wohn- und Schlafräum &amp; Beleuchtung</b>	
Funktionsintegration in Möbelemente	●
Modernes, geradliniges Innendesign	●
Optimale Platzverhältnisse und großzügiges Raumgefühl	●
Schlafkomfortsystem mit Tellerfederrost und Mehrzonen-Kaltschaummatratze(n) für Heckbett(en)	●
Beleuchtung dimmbar (über Taster)	●
Komplette LED-Innenbeleuchtung	●
LED-Thekenbeleuchtung	●
LED-Vorzellleuchte	●

Ambient-Light-System: Mehr-Ebenen Lichtsystem mit dynamischer und individueller Steuerung der Beleuchtung (inkl. Lichttemperatur) sowie stimmungsvoller Sockelbeleuchtung <sup>117)</sup>

<b>Küche</b>	
Apothekerauszug	●
Küchen-Schubladen mit Servo-Soft-Funktion und Besteckeinsatz	●
Extra breite, frei einteilbare Küchenschubladen	●
Struktur-Wandverkleidung als Spritzschutz	●
153 l Jumbo-Kühlschrank	●
Extra tiefes Spülbecken mit eingepasstem Schneidbrett und hohem Wasserhahn	●
Großer Kocher mit Glasabdeckung und Frontbedienung	●
<b>Badezimmer</b>	
Milchglas-Dachlüfter 40 x 40 cm mit Verdunkelungsrollo, Mückenschutz und integrierter Kleiderstange über der Dusche	●
Milchglas-Dachlüfter 40 x 40 cm mit Verdunkelungsrollo und Mückenschutz im Bad	●
<b>Installation &amp; Technik</b>	
6 kW Gas-Warmluftheizung mit 10l Warmwasserboiler	●
Warmluftheizung im Heck-Schlafrum separat regulierbar	●
LCD-Bedienteil für die Heizung	●
Extra tiefer Gaskasten für einfachen Gasflaschenwechsel mit komfortablem Zugang durch Außentüre	●
7 Zoll Touch-Display zur komfortablen Steuerung und Kontrolle wichtiger Fahrzeug-Funktionen und -Komponenten	●
HYMER Connect: steuern und überwachen Sie wichtige Komponenten und Funktionen Ihres Fahrzeugs bequem mit der HYMER Connect App <sup>95)</sup>	●
Doppel-USB an Sitzgruppe	●
Ladebooster für sicheres Laden der Aufbauatterie während der Fahrt (bis zu 70 A)	●
Verstärkte Batterie 12 V 95 Ah AGM	●
180 l Frischwassertank isoliert und beheizt (20 l in Fahrstellung)	●
150 l Abwassertank isoliert und beheizt	●
Elektrische Abwassertankentleerung mit Schalter am Armaturenbrett	●
<b>Multimedia</b>	
Vorrüstung DAB Radio	●
Radio-/TV-Vorbereitung inkl. 12 V und 230 V Steckdose, 2 Lautsprecher Fahrerhaus, 2 Lautsprecher im Bugbett, 2 Lautsprecher im Heck, Radio- und DVB-T2 Antenne	●
<b>Textilien &amp; Dekore</b>	
Möbeldekor Grand Oak	●
Stoffkombination Janeiro	●
<b>Pakete</b>	
Serienausstattung	●

# AUSSTATTUNGSLINIEN HYMER B-KLASSE MASTERLINE T

	Serienausstattung	Ausstattungsline Plus	Ausstattungsline Premium TI
			
Halbautomatische Klimaanlage TEMPMATIC	●	●	—
Tempomat inkl. Lenkrad-Multifunktionstasten	●	●	●
Elektrische Parkbremse	●	●	●
Multifunktionslenkrad	●	●	●
Verstärkte Vorderachse	●	●	●
Vorrüstung DAB Radio	●	●	●
Automatikgetriebe 9G-TRONIC inkl. Hold-Funktion	—	●	●
MBUX 10,25" Multimedia System inkl. Navigation, Sprachsteuerung, Lenkrad-Multifunktionstasten, DAB+, Touchscreen und Rückfahrkamera	—	●	●
Lederlenkrad (bei Automatikgetriebe)	—	●	●
Aktiver Abstands-Assistent DISTRONIC PLUS inkl. Lenkrad-Multifunktionstasten	—	●	●
Kombiinstrument mit Farbdisplay Mercedes-Benz	—	●	●
Akustik-Paket Mercedes-Benz	—	●	●
LED-High-Performance-Scheinwerfer	—	—	●
Ablage für Smartphones inkl. wireless charging Funktion und Ladestandsanzeige	—	—	●
Ladepaket Instrumententafel mit 2 x USB-C Stecker 5V / 1x 12V-Steckdose	—	—	●
Vollautomatische Klimaanlage THERMOTRONIC inkl. Regensensor	—	—	●
<b>Mehrgewicht Ausstattungslinie (kg)*</b>	<b>0</b>	<b>37</b>	<b>42</b>
<b>Summe Paket €</b>		<b>7.680,-</b>	<b>10.680,-</b>
<b>Paketpreis (inkl. MwSt.) €</b>		<b>7.190,-</b>	<b>9.980,-</b>
<b>Sie sparen €</b>		<b>490,-</b>	<b>700,-</b>

- Serienausstattung    ○ Sonderausstattung    ▲ Verpflichtend    △ Bei Veröffentlichung nicht bekannt
- ◆ auf Wunsch (ohne Berechnung)    — Nicht möglich    □ Im Paket enthalten



\* INFO

Der werkseitige Einbau von Sonderausstattung erhöht die tatsächliche Masse des Fahrzeugs und verringert die Nutzlast. Das angegebene Mehrgewicht für Pakete und Sonderausstattung weist das Mehrgewicht gegenüber der Serienausstattung des jeweiligen Modells bzw. Grundrisses aus. Das Gesamtgewicht der ausgewählten Sonderausstattung darf die in den Modellübersichten angegebene herstellereitig festgelegte Masse für Sonderausstattung nicht überschreiten.

Hierbei handelt es sich um einen für jeden Typ und Grundriss ermittelten kalkulatorischen Wert, mit dem HYMER festlegt, wieviel Gewicht für werkseitig eingebaute Sonderausstattung maximal zur Verfügung steht. Ausführliche Hinweise und Erläuterungen zur Gewichtsthematik finden Sie im Abschnitt Rechtliche Hinweise.



# PAKETE HYMER B-KLASSE MASTERLINE T

Paket	Autarkie-Paket XL	Autarkie-Paket LFP
HYMER-Smart-Battery-System (150 Ah LFP) inkl. Zusatzlader	x	x
Dritte Aufbaubatterie (95 Ah AGM)	x	
Wechselrichter 12 V auf 230 V, 1800 Watt mit Netzvorrangschaltung	x	x
Dritte Aufbaubatterie "HYMER-Smart-Battery-System" (150 Ah LFP)		x
Summe Paket €	5.070,-	7.470,-
Paketpreis (inkl. MwSt.) €	4.715,-	6.690,-
Sie sparen €	355,-	780,-
Mehrgewicht (kg)*	62	64

Fahrerassistenz-Paket	Preis €
Aktiver Spurhalte-Assistent	590,-
Aufmerksamkeits-Assistent	90,-
Fernlicht-Assistent	390,-
Verkehrszeichen-Assistent	390,-
Windschutzscheibe beheizbar	450,-
Wärmedämmendes Glas mit Bandfilter an der Frontscheibe	290,-
Summe Paket	2.200,-
Paketpreis (inkl. MwSt.)	1.990,-
Sie sparen	210,-
Mehrgewicht (kg)*	0

Style-Paket	Preis €
Kühlergrill Chrom	350,-
Stoßfänger, Anbauteile und Kühlergrillrahmen in Wagenfarbe lackiert	790,-
Nebelscheinwerfer mit Abbiegelicht	290,-
Summe Paket	1.430,-
Paketpreis (inkl. MwSt.)	1.190,-
Sie sparen	240,-
Mehrgewicht (kg)*	0

Wohnkomfort-Paket 3	Preis €
Einlegeboden mit Holzoberfläche	160,-
4 x 230 V / 1 x 12 V / 1 x Doppel-USB Zusatzsteckdosen sowie Wohnkomfortleuchten	495,-
Spannbettlaken nach Maß für Heckbetten individuell an Matratzenkonturen angepasst	250,-
4 Kissen mit Bezug	195,-
Summe Paket	1.100,-
Paketpreis (inkl. MwSt.)	900,-
Sie sparen	200,-
Mehrgewicht (kg)*	7



Der werkseitige Einbau von Sonderausstattung erhöht die tatsächliche Masse des Fahrzeugs und verringert die Nutzlast. Das angegebene Mehrgewicht für Pakete und Sonderausstattung weist das Mehrgewicht gegenüber der Serienausstattung des jeweiligen Modells bzw. Grundrisses aus. Das Gesamtgewicht der ausgewählten Sonderausstattung darf die in den Modellübersichten angegebene herstellereitig festgelegte Masse für Sonderausstattung nicht überschreiten.

Hierbei handelt es sich um einen für jeden Typ und Grundriss ermittelten kalkulatorischen Wert, mit dem HYMER festlegt, wieviel Gewicht für werkseitig eingebaute Sonderausstattung maximal zur Verfügung steht. Ausführliche Hinweise und Erläuterungen zur Gewichtsthematik finden Sie im Abschnitt Rechtliche Hinweise.

B-Klasse ML T Arktis Paket		Preis €
Wärmetauscher für Gas-Warmwasserheizung		990,-
Wärmetauscher-Vorbereitung Mercedes-Benz		395,-
Gas-Warmwasser-Garagenbodenheizung		495,-
Isolier-Trennvorhang für Fahrerhaus, doppellagig genäht		350,-
Isoliermatte für Fahrerhaus-Fußraum, lose beigelegt		165,-
Zuheizer (unterstützt die Heizung beim Erwärmen des Fahrzeugs)		850,-
Gas-Warmwasserheizung		2.890,-
Riffelblechboden, Filzverkleidung und 2 zusätzliche Zurrschienen in Heckgarage		495,-
<b>Summe Paket</b>		<b>6.630,-</b>
<b>Paketpreis (inkl. MwSt.)</b>		<b>4.875,-</b>
<b>Sie sparen</b>		<b>1.755,-</b>
<b>Mehrgewicht (kg)*</b>		<b>93</b>

- Serienausstattung    
 Sonderausstattung    
 Verpflichtend    
 Bei Veröffentlichung nicht bekannt  
 auf Wunsch (ohne Berechnung)    
 Nicht möglich    
 Im Paket enthalten



\* INFO

Der werkseitige Einbau von Sonderausstattung erhöht die tatsächliche Masse des Fahrzeugs und verringert die Nutzlast. Das angegebene Mehrgewicht für Pakete und Sonderausstattung weist das Mehrgewicht gegenüber der Serienausstattung des jeweiligen Modells bzw. Grundrisses aus. Das Gesamtgewicht der ausgewählten Sonderausstattung darf die in den Modellübersichten angegebene herstellereitig festgelegte Masse für Sonderausstattung nicht überschreiten.

Hierbei handelt es sich um einen für jeden Typ und Grundriss ermittelten kalkulatorischen Wert, mit dem HYMER festlegt, wieviel Gewicht für werkseitig eingebaute Sonderausstattung maximal zur Verfügung steht. Ausführliche Hinweise und Erläuterungen zur Gewichtsthematik finden Sie im Abschnitt Rechtliche Hinweise.

# SONDERAUSSTATTUNG HYMER B-KLASSE MASTERLINE T

Preis €

B-ML T 780

Mehrgewicht (kg)\*

Chassis-/Gewichtsvarianten		Preis €		Mehrgewicht (kg)*
	Mercedes-Benz Sprinter 4,43 t - 417 CDI - 125 KW/170 PS - Euro VI-E <sup>7)</sup>	1.990,-	○	0
V201103880	Gewichtsvariante 3.880 kg (bei Mercedes-Benz Sprinter 415/417 CDI)		◆	0
V201104500	Gewichtsvariante 4.500 kg (bei Mercedes-Benz Sprinter 415/417 CDI) <sup>97)</sup>		◆	0
Basis				
V20250115	Außenfarbe Fahrerhaus Schwarzgrau	390,-	○	0
V20250119	Außenfarbe Fahrerhaus Obsidianschwarz (Metallic)	1.450,-	○	0
V20250144	Außenfarbe Fahrerhaus Tenoritgrau (Metallic)	1.450,-	○	0
V20250146	Außenfarbe Fahrerhaus Iridiumsilber (Metallic)	1.450,-	○	0
V3003011	Außenfarbe Aufbau Crystal-Silver-Metallic	2.990,-	○	30
V2052020	Kühlergrill Chrom <sup>48)</sup>	350,-	□	0
V2062111	Nebelscheinwerfer mit Abbiegelicht	290,-	□	0
V3051019	Stoßfänger, Anbauteile und Kühlergrillrahmen in Wagenfarbe lackiert <sup>49)</sup> <sup>48)</sup>	790,-	□	0
V2058011	Vier-Kreis-Vollluftfederung (2-Achser) <sup>131)</sup>	11.990,-	○	52
V2113010	Wet Wiper System (Scheibenwischer mit integ. Spritzdüse) <sup>51)</sup>	100,-	○	0
V2021027	16" Leichtmetallräder (schwarz) mit Ganzjahresbereifung <sup>12)</sup> <sup>96)</sup>	1.190,-	○	4
V2021027	16" Leichtmetallräder (silber) mit Ganzjahresbereifung <sup>96)</sup> <sup>12)</sup>	1.190,-	○	4
V2021041	17" Leichtmetallräder (silber) mit Sommerbereifung <sup>12)</sup>	1.450,-	○	-7
V20410J	Cupholder anstelle Ablagefach	70,-	○	0
V2049813	Offene Ablage Cockpit Beifahrerseite	140,-	○	0
V20855J	Sitzheizung und Lordosenstütze für Mercedes Benz Originalsitze	720,-	○	2
Aufbau				
V30522160	Elektrische Dachmarkise inkl. dimmbarer LED-Beleuchtung, Gehäuse weiß, 450 x 300 cm <sup>17)</sup> <sup>132)</sup>	2.190,-	○	53
V3052410	Elektrische Dachmarkise inkl. dimmbarer LED-Beleuchtung, Gehäuse silber, 450 x 300 cm <sup>17)</sup> <sup>132)</sup>	2.190,-	○	53
V2007111	Anhängerkupplung (Kugelkopf abnehmbar) <sup>18)</sup> <sup>19)</sup>	1.255,-	○	33
V30330J	GFK Dachbeschichtung <sup>20)</sup>	690,-	○	30
V2045012	Hydraulische Hubstützenanlage mit automatischer Nivellierung vorne und hinten <sup>101)</sup> <sup>102)</sup>	7.990,-	○	83
V20460J	Komfort-Stützen hinten (2 Stück) <sup>101)</sup>	395,-	○	9
V30020113	Komfort-Plus-Eingangstür inkl. Zuziehhilfe, RFID (schlüssellosem) Zugang und Zentralverriegelung	990,-	○	2
V20062J	Rahmenverlängerung inkl. 450 kg Garagentraglast <sup>18)</sup>	495,-	○	25
V3055010	Sicherheitsschloss für Wohnraum-Eingangstür	300,-	○	0,5
V3009011	Elektrischer Dachhaubenlüfter mit Funktion Zu- und Abluft bei Küche <sup>23)</sup>	450,-	○	5
V3011016	HYMER Panorama-Kurbeldachlüfter 80 x 50 cm, doppelverglast im Heck	590,-	○	12
Ausbau				
V2082013	Pilotensitze in Wohnraumstoff, dreh-/höhen- und neigungsverstellbar mit 2 Armlehnen	790,-	○	10
V4052015	Hochwertiger runder Tisch, ausziehbar mit Echtholzrahmen <sup>110)</sup> <sup>111)</sup>	595,-	○	2
V4062010	5. Sitzplatz mit Beckengurt an der Sitzbank gegen Fahrtrichtung rechts <sup>113)</sup>	590,-	○	38
V30310J	Riffelblechboden, Filzverkleidung und 2 zusätzliche Zurrschienen in Heckgarage	495,-	□	22
V30410J	Isoliermatte für Fahrerhaus-Fußraum, lose beigelegt	165,-	□	3
V50100J	Außendusche in der Garage	290,-	○	1
V20855J	Sitzheizung und Lordosenstütze für Pilotensitze	720,-	○	0
V4040510	Schublade und Einlegewanne als Stauraum in der Sitzgruppe	295,-	○	3
V60240J	Isolier-Trennvorhang für Fahrerhaus, doppelagig genäht	350,-	□	2
Wohn- und Schlafraum & Beleuchtung				
V60280J	Bettenbau für Sitzgruppe inkl. Zusatzpolster und absenkbarem Tisch <sup>113)</sup>	450,-	○	5
V4044017	Komfort L-Sitzgruppe mit Loungepolstern, längs-/quer verschiebbarem Tisch und 2 integrierten 3-Punkt-Gurten	495,-	○	10
V60285J	Bettenbau für Komfort L-Sitzgruppe mit absenkbarem Tisch <sup>114)</sup> <sup>113)</sup>	450,-	○	5
V60260J	Zusatzpolster zwischen den Längseinzelbetten inkl. integrierter Komfortaufstieg	450,-	○	4
Küche				
V40310129	TEC-Tower (Kühl-/Gefrierkombination 153 l, Backofen) <sup>133)</sup> <sup>12)</sup>	690,-	○	10
V4020012	Herd-/Backofenkombination <sup>134)</sup>	890,-	○	29
V4028014	Hybrid-Kocher (Gas- und Induktionskocher) <sup>135)</sup>	695,-	○	2,5



Der werkseitige Einbau von Sonderausstattung erhöht die tatsächliche Masse des Fahrzeugs und verringert die Nutzlast. Das angegebene Mehrgewicht für Pakete und Sonderausstattung weist das Mehrgewicht gegenüber der Serienausstattung des jeweiligen Modells bzw. Grundrisses aus. Das Gesamtgewicht der ausgewählten Sonderausstattung darf die in den Modellübersichten angegebene herstellereitig festgelegte Masse für Sonderausstattung nicht überschreiten. Hierbei handelt es sich um einen für jeden Typ und Grundriss ermittelten kalkulatorischen Wert, mit dem HYMER festlegt, wieviel Gewicht für werkseitig eingebaute Sonderausstattung maximal zur Verfügung steht. Ausführliche

Hinweise und Erläuterungen zur Gewichtsthematik finden Sie im Abschnitt Rechtliche Hinweise. Bei einer Auflastung erhöht sich die herstellereitig festgelegte Masse für Sonderausstattung. Die Erhöhung ergibt sich aus der höheren Nutzlast durch das alternative Fahrgestell. Hiervon sind das erhöhte Eigengewicht des alternativen Fahrgestells sowie insbesondere das Gewicht für ggf. verpflichtende schwerere Motorvarianten (z. B. 180 PS) abzuziehen. Eine nähere Darstellung aller obligatorischen technischen Abhängigkeiten finden Sie in den Erläuterungen zu den Fußnoten.

		Preis € a)	B-ML T 780	Mehrgewicht (kg)*
V4001511	Küchenarbeitsplatte aus Mineralwerkstoff	1.590,-	○	10
<b>Badezimmer</b>				
V5053010	Keramiktoilette	495,-	○	10
<b>Installation &amp; Technik</b>				
V5028013	6 kW Gas-Warmluftheizung mit 10l Warmwasserboiler und 1.800 Watt Elektroheizstab	590,-	○	1
V5028014	Gas-Warmwasserheizung <sup>119)</sup>	2.890,-	□	55
	Gas-Warmwasser-Garagenbodenheizung <sup>120)</sup>	495,-	□	0
V5026013	Automatische Gasflaschenumschaltanlage mit Crash Sensor und EisEx <sup>24)</sup>	370,-	○	3
V50250J	Gasfilter für automatische Gasflaschenumschaltanlage <sup>24)</sup>	195,-	○	0
V50230J	Gassteckdose außen mit Absperrhahn	195,-	○	1
V5012511	Zweite Aufbaubatterie (95 Ah AGM) inkl. Zusatzlader 18 A <sup>25)</sup>	490,-	○	30
V5012513	HYMER-Smart-Battery-System (50 Ah LFP) inkl. Zusatzlader <sup>41) 129) 25)</sup>	1.190,-	○	10
V5012512	HYMER-Smart-Battery-System (150 Ah LFP) inkl. Zusatzlader <sup>26) 25) 129)</sup>	2.890,-	□	25
V5047029	Solaranlage 2 x 95 Watt mit MPPT-Regler und Anzeige	1.690,-	○	8
V5033014	Dachklimaanlage 2400 W	2.290,-	○	33
V3064012	Toilettenentlüftung	295,-	○	1
V5069710	Wasserfilter für Frischwassersystem	250,-	○	2
<b>Multimedia</b>				
V5054514	32" LED-Flachbildschirm mit integrierten Lautsprechern, Fernbedienung, DVD-Laufwerk, HYMER Smart-Multimedia-System mit Bluetooth (DVB-T/C, DVB-S2) und elektrischem Halter inkl. Receiver	1.890,-	○	10
V5055011	Zweiter LED-TV im Schlafbereich 22" TFT mit integrierten Lautsprechern, DVD-Laufwerk, DVB-T/C, DVB-S2, Verkabelung und Wandhalterung <sup>35)</sup>	1.440,-	○	13
V50440116	Satelliten-Flachantenne digital ohne Receiver	2.690,-	○	17
V50440123	Satellitenantenne digital mit 80 cm Spiegel, ohne Receiver	2.890,-	○	14,5
V50440124	Satellitenantenne digital mit 80 cm Spiegel und Twin LNB	3.190,-	○	15,5
<b>Textilien &amp; Dekore</b>				
V100904009	Möbeldekor Velvet Ash		◆	0
V100704132	Stoffkombination Lorane		◆	0
V100704131	Stoffkombination Jandia		◆	0
V100704091	Textilleder-/Stoffkombination Dalana	990,-	○	4
V100704125	Textilleder-/Stoffkombination Marquis	990,-	○	4
V100704133	Leder-/Stoffkombination La Paz	2.990,-	○	4
V100704090	Lederausstattung Grigio	2.990,-	○	6,5
V100704067	Lederausstattung Napoli	2.990,-	○	6,5
V602104011	Teppichboden Laguna	395,-	○	7
V602104009	Teppichboden Samona	395,-	○	7
<b>Pakete</b>				
V8011615	Ausstattungsline Plus <sup>59)</sup>	7.190,-	○	37
V8011715	Ausstattungsline Premium TI <sup>59)</sup>	9.980,-	○	42
V8011519	Fahrassistenz-Paket <sup>60)</sup>	1.990,-	○	0
V8028914	Style-Paket <sup>49)</sup>	1.190,-	○	0
V8039019	Wohnkomfort-Paket 3	900,-	○	7
V8007113	Autarkie-Paket XL	4.715,-	○	62
V8007112	Autarkie-Paket LFP	6.690,-	○	64
V8005023	B-Klasse ML T Arktis Paket <sup>7)</sup>	4.875,-	○	93
<b>TÜV / Brief</b>				
V7005010	TÜV-Abnahme / Brief	165,-	▲	0

● Serienausstattung    ○ Sonderausstattung    ▲ Verpflichtend    △ Bei Veröffentlichung nicht bekannt    Weitere Hinweise ab S. 99  
◆ auf Wunsch (ohne Berechnung)    — Nicht möglich    □ Im Paket enthalten



Der werkseitige Einbau von Sonderausstattung erhöht die tatsächliche Masse des Fahrzeugs und verringert die Nutzlast. Das angegebene Mehrgewicht für Pakete und Sonderausstattung weist das Mehrgewicht gegenüber der Serienausstattung des jeweiligen Modells bzw. Grundrisses aus. Das Gesamtgewicht der ausgewählten Sonderausstattung darf die in den Modellübersichten angegebene herstellereitig festgelegte Masse für Sonderausstattung nicht überschreiten. Hierbei handelt es sich um einen für jeden Typ und Grundriss ermittelten kalkulatorischen Wert, mit dem HYMER festlegt, wieviel Gewicht für werkseitig eingebaute Sonderausstattung maximal zur Verfügung steht. Ausführliche

Hinweise und Erläuterungen zur Gewichtsthematik finden Sie im Abschnitt Rechtliche Hinweise. Bei einer Auflastung erhöht sich die herstellereitig festgelegte Masse für Sonderausstattung. Die Erhöhung ergibt sich aus der höheren Nutzlast durch das alternative Fahrgestell. Hiervon sind das erhöhte Eigengewicht des alternativen Fahrgestells sowie insbesondere das Gewicht für ggf. verpflichtende schwerere Motorvarianten (z. B. 180 PS) abzuziehen. Eine nähere Darstellung aller obligatorischen technischen Abhängigkeiten finden Sie in den Erläuterungen zu den Fußnoten.

# PREISE UND TECHNISCHE DATEN HYMER B-KLASSE MASTERLINE I



	B-ML I 780	B-ML I 790	B-ML I 880	B-ML I 890
Preis <sup>a)</sup> €	154.400,-	154.400,-	168.900,-	168.900,-
Serien-Fahrgestell	Mercedes-Benz Sprinter 415 CDI	Mercedes-Benz Sprinter 415 CDI	Mercedes-Benz Sprinter 415 CDI	Mercedes-Benz Sprinter 415 CDI
Antriebsart	Frontantrieb	Frontantrieb	Frontantrieb	Frontantrieb
kw (PS)	110 (150)	110 (150)	110 (150)	110 (150)
Abgasnorm	Euro VI-E	Euro VI-E	Euro VI-E	Euro VI-E
Länge / Breite / Höhe (cm)	789 / 235 / 298 <sup>1)</sup>	789 / 235 / 298 <sup>1)</sup>	899 / 235 / 298 <sup>1)</sup>	899 / 235 / 298 <sup>1)</sup>
Aufbaubreite / Innenbreite (cm)	225 / 218 <sup>2)</sup>	225 / 218 <sup>2)</sup>	225 / 218 <sup>2)</sup>	225 / 218 <sup>2)</sup>
Stehhöhe im Wohnbereich (cm)	198	198	198	198
Radstand (mm)	4500	4500	4800	4800
Masse in fahrbereitem Zustand (-/+ 5%) (kg)*	3475 (3301 - 3649)*	3505 (3330 - 3680)*	4000 (3800 - 4200)*	4035 (3833 - 4237)* **
Herstellerseitig festgelegte Masse für Sonderausstattung (kg)*	586	556	1120	1085
Technisch zulässige Gesamtmasse (kg)*	4430	4430	5500	5500
Technisch zulässige Anhängelast (kg)*	1450 <sup>3)</sup>	1450 <sup>3)</sup>	880 $\blacklozenge$ / 380 <sup>3)</sup>	880 $\blacklozenge$ / 380 <sup>3)</sup>
Zugelassene Sitzplätze (einschließlich Fahrer)*	4 - 5 $\circ$ <sup>4)</sup>	4 - 5 $\circ$ <sup>4)</sup>	4 - 5 $\circ$ <sup>4)</sup>	4 - 5 $\circ$ <sup>4)</sup>
Isolierung Boden / Wand / Dach (mm)	41 / 34 / 34	41 / 34 / 34	41 / 34 / 34	41 / 34 / 34
Lichtes Maß Stauraum- / Garagentür B x H (cm)	110 x 123	90 x 114 / 90 x 94	110 x 123	90 x 114 / 90 x 94
Bettenmaß Hubbett L x B (cm)	197 x 145 / 2x 199 x 65 $\circ$	197 x 145 / 2x 199 x 65 $\circ$	197 x 145 / 2x 199 x 65 $\circ$	197 x 145 / 2x 199 x 65 $\circ$
Bettenmaß Heck L x B (cm)	207 x 90 / 202 x 90	200 x 156	2x 205 x 90	200 x 156
Bettenmaß Mitte L x B (cm)	205 x 110 - 50	205 x 110 - 50	205 x 110 - 75	205 x 110 - 75
Schlafplätze	4 - 5 $\circ$	4 - 5 $\circ$	4 - 5 $\circ$	4 - 5 $\circ$
Bad B x T (cm)	90 x 80	90 x 80	90 x 80	90 x 80
Separate Dusche B x T (cm)	73 x 77	73 x 77	73 x 77	73 x 77
Kleiderschrank B x T x H (cm)	30 x 57 x 190	30 x 56 x 107 / 30 x 56 x 107	30 x 57 x 190 / 65 x 57 x 190	30 x 56 x 107 / 30 x 56 x 107 / 65 x 57 x 190
Kühlschrankvolumen (davon Gefrierfach) (l)	153	153	153	153
Serienheizung	Gas-Warmwasserheizung	Gas-Warmwasserheizung	Gas-Warmwasserheizung	Gas-Warmwasserheizung
Stauraum für Gasflaschen (in Füllgewicht)	2x 11kg	2x 11kg	2x 11kg	2x 11kg
Frischwassertankkapazität gesamt (l)	180	180	180	180
Frischwassertank bei Fahrbefüllung (l)	20	20	20	20
Abwassertank (l)	150	150	150	150
Aufbaubatterie Serie	95 Ah (AGM)	95 Ah (AGM)	95 Ah (AGM)	95 Ah (AGM)
Steckdosen 230 V / 12 V / USB	4 / 2 / 6	4 / 2 / 6	4 / 2 / 6	4 / 2 / 6

Serienausstattung    
  Sonderausstattung    
  Verpflichtend    
  Bei Veröffentlichung nicht bekannt    
 \*\* Werte geschätzt  
 auf Wunsch (ohne Berechnung)    
 Nicht möglich    
 Im Paket enthalten



\* INFO

Bei der angegebenen Masse in fahrbereitem Zustand handelt es sich um einen im Typgenehmigungsverfahren festgelegten Standardwert. Aufgrund von Fertigungstoleranzen kann die real gewogene Masse in fahrbereitem Zustand vom oben angegebenen Wert abweichen. Abweichungen von bis zu  $\pm 5\%$  der Masse in fahrbereitem Zustand sind rechtlich zulässig und möglich. Die zulässige Spanne in Kilogramm ist im Klammerzusatz hinter der Masse in fahrbereitem Zustand angegeben. Bei der herstellerseitig festgelegten Masse für Sonderausstattung handelt es sich um einen für jeden Typ und Grundriss ermittelten kalkulatorischen Wert, mit dem HYMER festlegt, wieviel Gewicht für werkseitig eingebaute Sonderausstattung maximal zur Verfügung steht. Die Begrenzung der Sonderausstattung soll gewährleisten, dass die Mindestnutzlast, d.h. die gesetzlich vorgeschriebene freie Masse für Gepäck und nachträglich eingebautes Zubehör, bei den von HYMER ausgelieferten Fahrzeugen auch tatsächlich für die Zuladung

zur Verfügung steht. Das reale Gewicht Ihres Fahrzeugs ab Werk kann erst bei Wiegung am Bandende ermittelt werden. Sollte die Wiegung im Ausnahmefall ergeben, dass die tatsächliche Zuladungsmöglichkeit trotz der Begrenzung der Sonderausstattung die Mindestnutzlast wegen einer zulässigen Gewichtsabweichung nach oben unterschreitet, werden wir vor einer Auslieferung des Fahrzeugs gemeinsam mit Ihrem Handelspartner und Ihnen prüfen, ob wir bspw. das Fahrzeug auflasten, Sitzplätze reduzieren oder Sonderausstattung herausnehmen. Die technisch zulässige Gesamtmasse des Fahrzeugs sowie die technisch zulässige Gesamtmasse auf der Achse dürfen nicht überschritten werden. Ausführliche Hinweise & Erläuterungen zur Gewichtsthematik und zur Konfiguration des Fahrzeugs finden Sie im Abschnitt Rechtliche Hinweise. Eine nähere Darstellung aller obligatorischen technischen Abhängigkeiten finden Sie in den Erläuterungen im Abschnitt Fußnoten.







# SERIENAUSSTATTUNGEN HYMER B-KLASSE MASTERLINE I

	B-ML 1780	B-ML 1790	B-ML 1880	B-ML 1890
<b>Chassis-/Gewichtsvarianten</b>				
Mercedes-Benz Sprinter 4,43 t - 415 CDI - 110 KW/150 PS - Euro VI-E	●	●	—	—
Mercedes-Benz Sprinter 5,5 t - 415 CDI - 110 KW/150 PS - Euro VI-E	—	—	●	●
<b>Basis</b>				
Alu-Glattblech in Carrara Weiß	●	●	●	●
SLC Chassis (Super Light Chassis / Super-Leichtbau-Chassis)	●	●	●	●
Tiefrahmenchassis mit Durchladefunktion	●	●	●	●
6-Gang-Schaltgetriebe	●	●	—	—
Automatikgetriebe 9G-TRONIC inkl. Hold-Funktion	—	—	●	●
92 l Kraftstofftank	●	●	●	●
22 l AdBlue Tank	●	●	●	●
Außenspiegel abgehängt in Wagenfarbe, elektrisch beheiz- und verstellbar, inkl. Weitwinkelspiegel	●	●	●	●
ECO-Start-Stop-Funktion	●	●	●	●
Chrom-Ausführung Bug (Kühlergrill- / Nebelscheinwerferblende)	●	●	●	●
Elektrische Parkbremse	●	●	●	●
Geräuschminderung Mercedes-Benz: Motorraumdämmung und Unterbodenverkleidung	●	●	●	●
Komfort-Sicherheitsfahrwerk	●	●	●	●
LED-Tagfahrlicht und LED-Blinker im HYMER-Scheinwerfern integriert	●	●	●	●
Schmutzfänger an Vorder- und Hinterachse	●	●	●	●
Tandemachse	—	—	●	●
Verstärkte Vorderachse	●	●	●	●
Vorbereitung Anhängerkupplung	●	●	●	●
16" Stahlfelgen mit Radvollabdeckung und Ganzjahresbereifung	●	●	—	—
Fahrer- und Beifahrerairbag	●	●	●	●
Getränkehalter Fahrer- und Beifahrerplatz	●	●	●	●
Halbautomatische Klimaanlage TEMPMATIC	●	●	●	●
Keyless Start (Start-Stop-Taste für komfortablen Motorstart)	●	●	●	●
Multifunktionslenkrad	●	●	●	●
ABS (Anti-Blockiersystem) / ASR (Antischlupfregelung) / EBV (Elektronische Bremskraftverteilung) und ESP (Elektronisches Stabilitäts-Programm)	●	●	●	●
Aktiver Brems-Assistent	●	●	●	●
Automatische Fahrlichtsteuerung	●	●	●	●
Seitenwindassistent	●	●	—	—
Tempomat inkl. Lenkrad-Multifunktionstasten	●	●	●	●
Cupholder anstelle Ablagefach	●	●	●	●
Warmluft-Zusatzheizung elektrisch	●	●	●	●
<b>Aufbau</b>				
65 cm Maxi - Komfort-Eingangstür mit Innenschale, 2-fach Verriegelung, Fenster mit Verdunkelung und Mülleimer	●	●	●	●
Echtglas Seitenscheiben, aufgesetzt	●	●	●	●
Elektrische Einstiegstufe, 1-stufig	●	●	●	●
Exklusive HYMER-Multifunktionsrückleuchten in LED-Hybridtechnologie	●	●	●	●
Fahrertür mit elektrischem Fensterheber und Einstiegsbeleuchtung	●	●	●	●
Garagentraglast bis 350 kg (optional 450kg). Bitte beachten Sie die Achslasten.	●	●	●	●
GFK Dachbeschichtung <sup>20)</sup>	●	●	●	●
Großes Durchladefach mit beidseitigem Zugang von außen inkl. extra tiefem Kellerfach und Zugriff von innen	●	●	●	●
Große Garagentüren in Fahrtrichtung rechts und links	●	●	●	●
Hochglanz Kühlergrill mit Chrom-Zierstreifen	●	●	●	●
Isoliertes GFK-Heck mit integrierter dritter Bremsleuchte und Designelementen	●	●	●	●
Optimale PUAL-Sandwich-Isolierung Alu/Alu (Wand 34mm / Dach 34mm)	●	●	●	●
Beheizter Doppelboden inkl. Kellerfächer	●	●	●	●
GFK-Leichtbauboden mit XPS-Isolierung (Boden 41mm)	●	●	●	●
Dachlüfter 40 x 40 cm mit Verdunkelungsrollo und Mückenschutz über Hubbett	●	●	●	●
HYMER Panorama-Kurbeldachlüfter 80 x 50 cm, doppeltverglast mit LED-Beleuchtung im Wohnraum	●	●	●	●
Klarglas-Dachlüfter 40 x 40 cm mit Verdunkelungsrollo und Mückenschutz über Heckbett(en)	●	●	●	●
Ausstellfenster im Heck in Fahrtrichtung rechts und links inkl. Verdunkelungsrollo und Mückenschutz	●	●	●	●
<b>Ausbau</b>				
Pilotensitze in Wohnraumstoff, dreh-/höhen- und neigungsverstellbar mit 2 Armlehnen	●	●	●	●
Komfort L-Sitzgruppe mit Loungepolstern und 2 integrierten 3-Punkt-Gurten	●	●	●	●
Luxus-Tisch 360° drehbar, längs und quer verschiebbar	●	●	●	●
Fliegenschutzrollo an der Eingangstür	●	●	●	●
Faltverdunkelung im Fahrerhaus aus hochwertigem plissierten Stoff	●	●	●	●



	B-ML I 780	B-ML I 790	B-ML I 880	B-ML I 890
<b>Wohn- und Schlafrum &amp; Beleuchtung</b>				
Queensbett im Heck elektrisch höhenverstellbar	—	●	—	●
Funktionsintegration in Möbelemente	●	●	●	●
Hubbett manuell absenkbar	●	●	●	●
Mehrzonen-Kaltschaummatratze inkl. hochwertige Matratzenunterlage (Gewirke) zur Belüftung im Heck	—	●	—	●
Modernes, geradliniges Innendesign	●	●	●	●
Optimale Platzverhältnisse und großzügiges Raumgefühl	●	●	●	●
Schlafkomfortsystem mit Tellerfederrost und Mehrzonen-Kaltschaummatratze für Hubbett	●	●	●	●
Schlafkomfortsystem mit Tellerfederrost und Mehrzonen-Kaltschaummatratze(n) für Heckbett(en)	●	—	●	—
Beleuchtung dimmbar (über Taster)	●	●	●	●
Komplette LED-Innenbeleuchtung	●	●	●	●
LED-Thekenbeleuchtung	●	●	●	●
Nachtbeleuchtung mit Wechselschalter	●	●	●	●
Ambient-Light-System: Mehr-Ebenen Lichtsystem mit dynamischer und individueller Steuerung der Beleuchtung (inkl. Lichttemperatur) sowie stimmungsvoller Sockelbeleuchtung <sup>117)</sup>	●	●	●	●
<b>Küche</b>				
Apothekerauszug	●	●	●	●
Küchen-Schubladen mit Servo-Soft-Funktion und Besteckeinsatz	●	●	●	●
Extra breite, frei einteilbare Küchenschubladen	●	●	●	●
153 l Jumbo-Kühlschrank	●	●	●	●
Extra tiefes Spülbecken mit eingepasstem Schneidbrett und hohem Wasserhahn	●	●	●	●
Großer Kocher mit Glasabdeckung und Frontbedienung	●	●	●	●
Struktur-Wandverkleidung als Spritzschutz	●	●	●	●
<b>Badezimmer</b>				
Salonbad mit separater Dusche, Waschbereich, Toilette und Kleiderschrank	—	—	●	●
Milchglas-Dachlüfter 40 x 40 cm mit Verdunkelungsrollo, Mückenschutz und integrierter Kleiderstange über der Dusche	●	●	●	●
Milchglas-Dachlüfter 40 x 40 cm mit Verdunkelungsrollo und Mückenschutz im Bad	●	●	●	●
<b>Installation &amp; Technik</b>				
Gas-Warmwasserheizung (inkl. Booster im Fahrerhaus) inkl. Armaturenbrettkonvektoren	●	●	●	●
Extra tiefer Gaskasten für einfachen Gasflaschenwechsel mit komfortablem Zugang durch Außentüre	●	●	●	●
Ladebooster für sicheres Laden der Aufbauatterie während der Fahrt (bis zu 70 A)	●	●	●	●
Verstärkte Batterie 12 V 95 Ah AGM	●	●	●	●
Elektrische Abwassertankentleerung mit Schalter am Armaturenbrett	●	●	●	●
180 l Frischwassertank isoliert und beheizt (20 l in Fahrstellung)	●	●	●	●
150 l Abwassertank isoliert und beheizt	●	●	●	●
7 Zoll Touch-Display zur komfortablen Steuerung und Kontrolle wichtiger Fahrzeug-Funktionen und -Komponenten	●	●	●	●
HYMER Connect: steuern und überwachen Sie wichtige Komponenten und Funktionen Ihres Fahrzeugs bequem mit der HYMER Connect App <sup>95)</sup>	●	●	●	●
Doppel-USB jeweils an Sitzgruppe und in Beifahrerschränken	●	●	●	●
LCD-Bedienteil für die Heizung	●	●	●	●
<b>Multimedia</b>				
Radio-/TV-Vorbereitung inkl. 12 V und 230 V Steckdose, 2 Lautsprecher Fahrerhaus, 2 Lautsprecher Bugbett, 2 Lautsprecher im Heck, Radio- und DVB-T2 Antenne	●	●	●	●
Vorrüstung DAB Radio	●	●	●	●
<b>Textilien &amp; Dekore</b>				
Möbeldekor Grand Oak	●	●	●	●
Stoffkombination Janeiro	●	●	●	●
<b>Pakete</b>				
Serienausstattung (B-ML I 780/790)	●	●	—	—
Serienausstattung (B-ML I 880/890)	—	—	●	●

# AUSSTATTUNGSLINIEN HYMER B-KLASSE MASTERLINE I

	Serienausstattung (B-ML I 780/790)	Serienausstattung (B-ML I 880/890)	Ausstattungsline Plus (B-ML I 780/790)	Ausstattungsline Plus (B-ML I 880/890)	Ausstattungsline Premium (B-ML I 780/790)	Ausstattungsline Premium (B-ML I 880/890)
						
Halbautomatische Klimaanlage TEMPMATIC	●	●	●	●	—	—
Tempomat inkl. Lenkrad- Multifunktionstasten	●	●	●	●	●	●
Elektrische Parkbremse	●	●	●	●	●	●
Multifunktionslenkrad	●	●	●	●	●	●
Verstärkte Vorderachse	●	●	●	●	●	●
Vorrüstung DAB Radio	●	●	●	●	●	●
Automatikgetriebe 9G-TRONIC inkl. Hold- Funktion	—	●	—	●	—	●
Automatikgetriebe 9G-TRONIC inkl. Hold- Funktion	—	—	●	—	●	—
MBUX 10,25" Multimedia System inkl. Navigation, Sprachsteuerung, Lenkrad- Multifunktionstasten, DAB+, Touchscreen und Rückfahrkamera	—	—	●	●	●	●
Lederlenkrad (bei Automatikgetriebe)	—	—	●	●	●	●
Aktiver Abstands-Assistent DISTRONIC PLUS inkl. Lenkrad-Multifunktionstasten	—	—	●	●	●	●
Kombiinstrument mit Farbdisplay Mercedes-Benz	—	—	●	●	●	●
Akustik-Paket Mercedes-Benz	—	—	●	●	●	●
HYMER Premium Voll-LED Scheinwerfer	—	—	—	—	●	●
Ablage für Smartphones inkl. wireless charging Funktion und Ladestandsanzeige	—	—	—	—	●	●
Ladepaket Instrumententafel mit 2 x USB-C Stecker 5V / 1x 12V-Steckdose	—	—	—	—	●	●
Vollautomatische Klimaanlage THERMOTRONIC inkl. Regensensor	—	—	—	—	●	●
<b>Mehrgewicht Ausstattungslinie (kg)*</b>	<b>0</b>	<b>0</b>	<b>37</b>	<b>7</b>	<b>41</b>	<b>11</b>
<b>Summe Paket €</b>			<b>7.680,-</b>	<b>4.890,-</b>	<b>10.385,-</b>	<b>7.595,-</b>
<b>Paketpreis (inkl. MwSt.) €</b>			<b>7.190,-</b>	<b>4.500,-</b>	<b>9.680,-</b>	<b>6.990,-</b>
<b>Sie sparen €</b>			<b>490,-</b>	<b>390,-</b>	<b>705,-</b>	<b>605,-</b>

- Serienausstattung    ○ Sonderausstattung    ▲ Verpflichtend    △ Bei Veröffentlichung nicht bekannt  
 ◆ auf Wunsch (ohne Berechnung)    — Nicht möglich    □ Im Paket enthalten



\* INFO

Der werkseitige Einbau von Sonderausstattung erhöht die tatsächliche Masse des Fahrzeugs und verringert die Nutzlast. Das angegebene Mehrgewicht für Pakete und Sonderausstattung weist das Mehrgewicht gegenüber der Serienausstattung des jeweiligen Modells bzw. Grundrisses aus. Das Gesamtgewicht der ausgewählten Sonderausstattung darf die in den Modellübersichten angegebene herstellereitig festgelegte Masse für Sonderausstattung nicht überschreiten.

Hierbei handelt es sich um einen für jeden Typ und Grundriss ermittelten kalkulatorischen Wert, mit dem HYMER festlegt, wieviel Gewicht für werkseitig eingebaute Sonderausstattung maximal zur Verfügung steht. Ausführliche Hinweise und Erläuterungen zur Gewichtsthematik finden Sie im Abschnitt Rechtliche Hinweise.


# PAKETE HYMER B-KLASSE MASTERLINE I

Paket	Autarkie-Paket XL	Autarkie-Paket LFP
HYMER-Smart-Battery-System (150 Ah LFP) inkl. Zusatzlader	x	x
Dritte Aufbaubatterie (95 Ah AGM)	x	
Wechselrichter 12 V auf 230 V, 1800 Watt mit Netzvorrangschaltung	x	x
Dritte Aufbaubatterie "HYMER-Smart-Battery-System" (150 Ah LFP)		x
Summe Paket €	5.070,-	7.470,-
Paketpreis (inkl. MwSt.) €	4.715,-	6.690,-
Sie sparen €	355,-	780,-
Mehrgewicht (kg)*	62	64

Wohnkomfort-Paket 3	Preis €
Einlegeboden mit Holzoberfläche	160,-
4 x 230 V / 1 x 12 V / 1 x Doppel-USB Zusatzsteckdosen sowie Wohnkomfortleuchten	495,-
Spannbettlaken nach Maß für Heckbetten individuell an Matratzenkonturen angepasst	200,-
4 Kissen mit Bezug	195,-
Summe Paket	1.050,-
Paketpreis (inkl. MwSt.)	900,-
Sie sparen	150,-
Mehrgewicht (kg)*	7

Arktis-Paket smart	Preis €
Wärmetauscher für Gas-Warmwasserheizung	990,-
Wärmetauscher-Vorbereitung Mercedes-Benz	395,-
Gas-Warmwasser-Garagenbodenheizung	495,-
Isoliermatte für Frontscheibe außen	415,-
Isoliermatte für Fahrerhaus-Fußraum, lose beigelegt	165,-
Zuheizer (unterstützt die Heizung beim Erwärmen des Fahrzeugs)	850,-
Riffelblechboden, Filzverkleidung und 2 zusätzliche Zurrstreifen in Heckgarage	495,-
Summe Paket	3.805,-
Paketpreis (inkl. MwSt.)	2.575,-
Sie sparen	1.230,-
Mehrgewicht (kg)*	39

- Serienausstattung    ○ Sonderausstattung    ▲ Verpflichtend    △ Bei Veröffentlichung nicht bekannt
- ◆ auf Wunsch (ohne Berechnung)    — Nicht möglich    □ Im Paket enthalten



Der werkseitige Einbau von Sonderausstattung erhöht die tatsächliche Masse des Fahrzeugs und verringert die Nutzlast. Das angegebene Mehrgewicht für Pakete und Sonderausstattung weist das Mehrgewicht gegenüber der Serienausstattung des jeweiligen Modells bzw. Grundrisses aus. Das Gesamtgewicht der ausgewählten Sonderausstattung darf die in den Modellübersichten angegebene herstellereitig festgelegte Masse für Sonderausstattung nicht überschreiten.

Hierbei handelt es sich um einen für jeden Typ und Grundriss ermittelten kalkulatorischen Wert, mit dem HYMER festlegt, wieviel Gewicht für werkseitig eingebaute Sonderausstattung maximal zur Verfügung steht. Ausführliche Hinweise und Erläuterungen zur Gewichtsthematik finden Sie im Abschnitt Rechtliche Hinweise.

# SONDERAUSSTATTUNG HYMER B-KLASSE MASTERLINE I

		Preis €	B-ML 1780	B-ML 1790	B-ML 1880	B-ML 1890	Mehrgewicht (kg)*
<b>Chassis-/Gewichtsvarianten</b>							
	Mercedes-Benz Sprinter 4,43 t - 417 CDI - 125 KW/170 PS - Euro VI-E <sup>7)</sup>	1.990,-	○	○	-	-	0
	Mercedes-Benz Sprinter 5,5 t - 417 CDI - 125 KW/170 PS - Euro VI-E	1.990,-	-	-	○	○	0
V201104500	Gewichtsvariante 4.500 kg (bei Mercedes-Benz Sprinter 415/417 CDI) <sup>97)</sup>		◆	◆	-	-	0
V201105000	Gewichtsvariante 5.000 kg (bei Mercedes-Benz Sprinter 415/417 CDI)		-	-	◆	◆	0
<b>Basis</b>							
V3003011	Außenfarbe Crystal-Silver-Metallic	4.990,-	○	○	○	○	30
V2062110	Halogen Nebelscheinwerfer <sup>37)</sup>	290,-	○	○	○	○	1
V2062112	LED-Nebelscheinwerfer inkl. statischem Kurvenlicht <sup>51)</sup>	790,-	○	○	○	○	1,5
V2058011	Vier-Kreis-Vollluftfederung (2-Achser) <sup>7)</sup>	11.990,-	○	○	-	-	52
V2058014	Vier-Kreis-Vollluftfederung (3-Achser)	13.990,-	-	-	○	○	78
V2021027	16" Leichtmetallräder (schwarz) mit Ganzjahresbereifung <sup>12) 96)</sup>	1.190,-	○	○	●	●	4
V2021027	16" Leichtmetallräder (silber) mit Ganzjahresbereifung <sup>96) 12)</sup>	1.190,-	○	○	-	-	4
V2021027	16" Leichtmetallräder (silber) mit Ganzjahresbereifung (B-ML 880/890) <sup>12)</sup>		-	-	◆	◆	0
V2021041	17" Leichtmetallräder (silber) mit Sommerbereifung <sup>12)</sup>	1.450,-	○	○	-	-	-7
V2021041	17" Leichtmetallräder (Silber) mit Sommerbereifung (B-ML 880/890) <sup>12)</sup>	260,-	-	-	○	○	-10
V2090512	Spurverbreiterung Vorderachse (insg. 60 mm)	340,-	○	○	○	○	9,5
V2049813	Offene Ablage Cockpit Beifahrerseite	140,-	○	○	○	○	0
<b>Aufbau</b>							
V30522180	Elektrische Dachmarkise inkl. dimmbarer LED-Beleuchtung, Gehäuse weiß, 550 x 300 cm <sup>17) 132)</sup>	2.590,-	○	○	-	-	65
V30522180	Elektrische Dachmarkise inkl. dimmbarer LED-Beleuchtung, Gehäuse silber, 550 x 300 cm <sup>17) 132)</sup>	2.590,-	○	○	-	-	65
V30522190	Elektrische Dachmarkise inkl. dimmbarer LED-Beleuchtung, Gehäuse weiß, 600 x 300 cm <sup>17) 132)</sup>	2.890,-	-	-	○	○	70
V30522190	Elektrische Dachmarkise inkl. dimmbarer LED-Beleuchtung, Gehäuse silber, 600 x 300 cm <sup>17) 132)</sup>	2.890,-	-	-	○	○	70
V2007111	Anhängerkupplung (Kugelkopf abnehmbar) <sup>100) 18) 19)</sup>	1.255,-	○	○	○	○	33
V3020211	Elektrische Trittstufe an der Fahrertür (wird beim Öffnen der Fahrertür automatisch ausgefahren)	450,-	○	○	○	○	8
V2045012	Hydraulische Hubstützenanlage mit automatischer Nivellierung vorne und hinten <sup>101)</sup>	7.990,-	○	○	○	○	83
V30020113	Komfort-Plus-Eingangstür inkl. Zuziehhilfe, RFID (schlüssellosem) Zugang und Zentralverriegelung	990,-	○	○	○	○	2
V20460J	Komfort-Stützen hinten (2 Stück) <sup>101)</sup>	395,-	○	○	○	○	9
V20062J	Rahmenverlängerung inkl. 450 kg Garagentraglast <sup>18)</sup>	495,-	○	○	○	○	25
V3072010	Abschließbares Fach auf der Beifahrerseite	195,-	○	○	○	○	3
V20391J	Elektrische Frontscheibenerwärmung	695,-	○	○	○	○	0
V3055012	Sicherheitsschloss für Fahrertür und Wohnraum-Eingangstür	590,-	○	○	○	○	1
V3009011	Elektrischer Dachhaubenlüfter mit Funktion Zu- und Abluft bei Küche <sup>23)</sup>	450,-	○	○	○	○	5
V3011016	HYMER Panorama-Kurbeldachlüfter 80 x 50 cm, doppelverglast im Heck	590,-	○	○	○	○	12
<b>Ausbau</b>							
V20855J	Sitzheizung und Lordosenstütze für Pilotensitze	720,-	○	○	○	○	0
V4052015	Hochwertiger runder Tisch, ausziehbar mit Echtholzrahmen <sup>136) 110)</sup>	595,-	○	○	○	○	2
V4062010	5. Sitzplatz mit Beckengurt an der Sitzbank gegen Fahrtrichtung rechts <sup>113)</sup>	590,-	○	○	-	-	38
V4062011	5. Sitzplatz mit 3-Punkt-Gurt an der Sitzbank in Fahrtrichtung rechts <sup>137) 113)</sup>	890,-	-	-	○	○	38
V6001012	Elektrischer Rollladen im Bug inkl. Sichtschutzrollo für Frontscheibe (von unten nach oben zuziehbar) und Sonnenblendenfunktion	1.640,-	○	○	○	○	16
V30410J	Isoliermatte für Fahrerhaus-Fußraum, lose beigelegt	165,-	□	□	□	□	3
V50100J	Außendusche in der Garage	290,-	○	○	○	○	1
V40430J	Multifunktions-Sideboard anstelle Couch inkl. Sitzgelegenheit, Schuh- und Multimediafach sowie 2 x 230 V und 1 x Doppel-USB <sup>138) 127) 126)</sup>	750,-	○	○	○	○	15
V4040510	Schublade und Einlegewanne als Stauraum in der Sitzgruppe	295,-	○	○	○	○	3
V40070J	Bugstauschränke anstelle Hubbett <sup>139)</sup>	550,-	○	○	○	○	-16
V30310J	Riffelblechboden, Filzverkleidung und 2 zusätzliche Zurrschienen in Heckgarage	495,-	□	□	□	□	22
<b>Wohn- und Schlafraum &amp; Beleuchtung</b>							
V40220E	Hubbett elektrisch absenkbar	1.495,-	○	○	○	○	3
V40220EA	Hubbett elektrisch absenkbar zum Einzelbett umbaubar <sup>136)</sup>	1.995,-	○	○	○	○	18
V40220MA	Hubbett manuell absenkbar zum Einzelbett umbaubar inkl. Schlafsystem mit Tellerfederrost <sup>136)</sup>	1.290,-	○	○	○	○	15



\* INFO

Der werkseitige Einbau von Sonderausstattung erhöht die tatsächliche Masse des Fahrzeugs und verringert die Nutzlast. Das angegebene Mehrgewicht für Pakete und Sonderausstattung weist das Mehrgewicht gegenüber der Serienausstattung des jeweiligen Modells bzw. Grundrisses aus. Das Gesamtgewicht der ausgewählten Sonderausstattung darf die in den Modellübersichten angegebene herstellereitig festgelegte Masse für Sonderausstattung nicht überschreiten. Hierbei handelt es sich um einen für jeden Typ und Grundriss ermittelten kalkulatorischen Wert, mit dem HYMER festlegt, wieviel Gewicht für werkseitig eingebaute Sonderausstattung maximal zur Verfügung steht. Ausführliche

Hinweise und Erläuterungen zur Gewichtsthematik finden Sie im Abschnitt Rechtliche Hinweise. Bei einer Auflastung erhöht sich die herstellereitig festgelegte Masse für Sonderausstattung. Die Erhöhung ergibt sich aus der höheren Nutzlast durch das alternative Fahrgestell. Hiervon sind das erhöhte Eigengewicht des alternativen Fahrgestells sowie insbesondere das Gewicht für ggf. verpflichtende schwerere Motorvarianten (z. B. 180 PS) abzuziehen. Eine nähere Darstellung aller obligatorischen technischen Abhängigkeiten finden Sie in den Erläuterungen zu den Fußnoten.

		Preis € a)	B-ML I 780	B-ML I 790	B-ML I 880	B-ML I 890	Mehrgewicht (kg)*
V60285J	Bettenbau für Komfort L-Sitzgruppe mit absenkbarem Tisch <sup>114) 113)</sup>	450,-	○	○	○	○	5
V60260J	Zusatzpolster zwischen den Längseinzelbetten inkl. integrierter Komfortaufstieg	450,-	○	—	○	—	4
V40350J	Hubbett Leiter	75,-	○	○	○	○	5
<b>Küche</b>							
V40310129	TEC-Tower (Kühl-/Gefrierkombination 153 l, Backofen) <sup>133) 12)</sup>	690,-	○	○	○	○	10
V4020012	Herd-/Backofenkombination <sup>134)</sup>	890,-	○	○	○	○	29
V4028014	Hybrid-Kocher (Gas- und Induktionskocher) <sup>135)</sup>	695,-	○	○	○	○	2.5
V4001511	Küchenarbeitsplatte aus Mineralwerkstoff	1.590,-	○	○	●	●	10
<b>Badezimmer</b>							
V5053010	Keramiktoilette	495,-	○	○	○	○	10
<b>Installation &amp; Technik</b>							
V5026013	Automatische Gasflaschenumschaltanlage mit Crash Sensor und EisEx <sup>24)</sup>	370,-	○	○	○	○	3
V50250J	Gasfilter für automatische Gasflaschenumschaltanlage <sup>24)</sup>	195,-	○	○	○	○	0
V50230J	Gassteckdose außen mit Absperrhahn	195,-	○	○	○	○	1
V5012511	Zweite Aufbauakku (95 Ah AGM) inkl. Zusatzlader 18 A <sup>25)</sup>	490,-	○	○	○	○	30
V5012513	HYMER-Smart-Battery-System (50 Ah LFP) inkl. Zusatzlader <sup>41) 129) 25)</sup>	1.190,-	○	○	○	○	10
V5012512	HYMER-Smart-Battery-System (150 Ah LFP) inkl. Zusatzlader <sup>26) 25)</sup>	2.890,-	□	□	□	□	25
V5047029	Solaranlage 2 x 95 Watt mit MPPT-Regler und Anzeige	1.690,-	○	○	○	○	8
V5033014	Dachklimaanlage 2400 W	2.290,-	○	○	○	○	33
V3064012	Toilettenentlüftung	295,-	○	○	○	○	1
V5069710	Wasserfilter für Frischwassersystem	250,-	○	○	○	○	2
<b>Multimedia</b>							
V5054514	32" LED-Flachbildschirm mit integrierten Lautsprechern, Fernbedienung, DVD-Laufwerk, HYMER Smart-Multimedia-System mit Bluetooth (DVB-T/C, DVB-S2) und elektrischem Halter inkl. Receiver	1.890,-	○	○	○	○	10
V5055011	Zweiter LED-TV im Schlafbereich 22" TFT mit integrierten Lautsprechern, DVD-Laufwerk, DVB-T/C, DVB-S2, Verkabelung und Wandhalterung <sup>35)</sup>	1.440,-	○	○	○	○	13
V50440116	Satelliten-Flachantenne digital ohne Receiver	2.690,-	○	○	○	○	17
V50440123	Satellitenantenne digital mit 80 cm Spiegel, ohne Receiver	2.890,-	○	○	○	○	14.5
V50440124	Satellitenantenne digital mit 80 cm Spiegel und Twin LNB	3.190,-	○	○	○	○	15.5
<b>Textilien &amp; Dekore</b>							
V100904009	Möbeldekor Velvet Ash		◆	◆	◆	◆	0
V100704132	Stoffkombination Lorane		◆	◆	◆	◆	0
V100704131	Stoffkombination Jandia		◆	◆	◆	◆	0
V100704091	Textilleder-/Stoffkombination Dalana	990,-	○	○	○	○	4
V100704125	Textilleder-/Stoffkombination Marquis	990,-	○	○	○	○	4
V100704133	Leder-/Stoffkombination La Paz	2.990,-	○	○	○	○	4
V100704090	Lederausstattung Grigio	2.990,-	○	○	○	○	6.5
V100704067	Lederausstattung Napoli	2.990,-	○	○	○	○	6.5
V602104009	Teppichboden Samona	395,-	○	○	○	○	7
V602104011	Teppichboden Laguna	395,-	○	○	○	○	7
<b>Pakete</b>							
V8011614	Ausstattungsline Plus (B-ML I 780/790) <sup>59)</sup>	7.190,-	○	○	—	—	37
V8011614	Ausstattungsline Plus (B-ML I 880/890) <sup>59)</sup>	4.500,-	—	—	○	○	7
V8011714	Ausstattungsline Premium (B-ML I 780/790) <sup>59)</sup>	9.680,-	○	○	—	—	41
V8011714	Ausstattungsline Premium (B-ML I 880/890) <sup>59)</sup>	6.990,-	—	—	○	○	11
V8039014	Wohnkomfort-Paket 3	900,-	○	○	○	○	7
V8005016	Arktis-Paket smart	2.575,-	○	○	○	○	39
V8007113	Autarkie-Paket XL	4.715,-	○	○	○	○	62
V8007112	Autarkie-Paket LFP	6.690,-	○	○	○	○	64
<b>TÜV / Brief</b>							
V7005010	TÜV-Abnahme / Brief	165,-	▲	▲	▲	▲	0

● Serienausstattung    ○ Sonderausstattung    ▲ Verpflichtend    △ Bei Veröffentlichung nicht bekannt    Weitere Hinweise ab S. 99  
◆ auf Wunsch (ohne Berechnung)    — Nicht möglich    □ Im Paket enthalten



Der werkseitige Einbau von Sonderausstattung erhöht die tatsächliche Masse des Fahrzeugs und verringert die Nutzlast. Das angegebene Mehrgewicht für Pakete und Sonderausstattung weist das Mehrgewicht gegenüber der Serienausstattung des jeweiligen Modells bzw. Grundrisses aus. Das Gesamtgewicht der ausgewählten Sonderausstattung darf die in den Modellübersichten angegebene herstellereitig festgelegte Masse für Sonderausstattung nicht überschreiten. Hierbei handelt es sich um einen für jeden Typ und Grundriss ermittelten kalkulatorischen Wert, mit dem HYMER festlegt, wieviel Gewicht für werkseitig eingebaute Sonderausstattung maximal zur Verfügung steht. Ausführliche

Hinweise und Erläuterungen zur Gewichtsthematik finden Sie im Abschnitt Rechtliche Hinweise. Bei einer Auflastung erhöht sich die herstellereitig festgelegte Masse für Sonderausstattung. Die Erhöhung ergibt sich aus der höheren Nutzlast durch das alternative Fahrgestell. Hiervon sind das erhöhte Eigengewicht des alternativen Fahrgestells sowie insbesondere das Gewicht für ggf. verpflichtende schwerere Motorvarianten (z. B. 180 PS) abzuziehen. Eine nähere Darstellung aller obligatorischen technischen Abhängigkeiten finden Sie in den Erläuterungen zu den Fußnoten.

# PREISE UND TECHNISCHE DATEN HYMER VENTURE S



	Venture S
Preis <sup>a)</sup> €	230.000,-
Serien-Fahrgestell	Mercedes-Benz Sprinter 419 CDI
Antriebsart	Allrad
kw (PS)	140 (190)
Abgasnorm	Euro VI-E
Länge / Breite / Höhe (cm)	645 / 216 / 307 <sup>1)</sup>
Aufbaubreite / Innenbreite (cm)	207 / 200 <sup>2)</sup>
Dachtyp	Schlafdach
Stehhöhe im Wohnbereich (cm)	196
Radstand (mm)	3665
Masse in fahrbereitem Zustand (-/+ 5%) (kg)*	3567 (3389 - 3745)*
Herstellerseitig festgelegte Masse für Sonderausstattung (kg)*	373
Technisch zulässige Gesamtmasse (kg)*	4100
Technisch zulässige Anhängelast (kg)*	1780 <sup>3)</sup>
Zugelassene Sitzplätze (einschließlich Fahrer)*	2
Isolierung Boden / Wand / Dach (mm)	41 / 34 / 34
Bettenmaß Heck L x B (cm)	190 x 120 - 110
Bettenmaß Aufstelddach L x B (cm)	210 - 140 x 140
Schlafplätze	4
Bad B x T (cm)	127 x 67
Separate Dusche B x T (cm)	64 x 74
Kleiderschrank B x T x H (cm)	30 x 540 x 196
Küche B x T x H (cm)	168 x 60 x 93
Serienheizung	Diesel Warmluft, 6 kW
Stauraum für Gasflaschen (in Füllgewicht)	1x 5kg
Frischwassertankkapazität gesamt (l)	120
Frischwassertank bei Fahrbefüllung (l)	20
Abwassertank (l)	100
Zusätzliche Aufbaubatterien (Ah)	4x80 Ah (LFP)
Steckdosen 230 V/ 12 V/ USB	6 / 6 / 9

- Serienausstattung    
 ○ Sonderausstattung    
 ▲ Verpflichtend    
 △ Bei Veröffentlichung nicht bekannt  
◆ auf Wunsch (ohne Berechnung)    
 — Nicht möglich    
  Im Paket enthalten



Bei der angegebenen Masse in fahrbereitem Zustand handelt es sich um einen im Typgenehmigungsverfahren festgelegten Standardwert. Aufgrund von Fertigungstoleranzen kann die real gewogene Masse in fahrbereitem Zustand vom oben angegebenen Wert abweichen. Abweichungen von bis zu  $\pm 5\%$  der Masse in fahrbereitem Zustand sind rechtlich zulässig und möglich. Die zulässige Spanne in Kilogramm ist im Klammerzusatz hinter der Masse in fahrbereitem Zustand angegeben. Bei der herstellerseitig festgelegten Masse für Sonderausstattung handelt es sich um einen für jeden Typ und Grundriss ermittelten kalkulatorischen Wert, mit dem HYMER festlegt, wieviel Gewicht für werkseitig eingebaute Sonderausstattung maximal zur Verfügung steht. Die Begrenzung der Sonderausstattung soll gewährleisten, dass die Mindestnutzlast, d.h. die gesetzlich vorgeschriebene freie Masse für Gepäck und nachträglich eingebautes Zubehör, bei den von HYMER ausgelieferten Fahrzeugen auch tatsächlich für die Zuladung

zur Verfügung steht. Das reale Gewicht Ihres Fahrzeugs ab Werk kann erst bei Wiegung am Bandende ermittelt werden. Sollte die Wiegung im Ausnahmefall ergeben, dass die tatsächliche Zuladungsmöglichkeit trotz der Begrenzung der Sonderausstattung die Mindestnutzlast wegen einer zulässigen Gewichtsabweichung nach oben unterschreitet, werden wir vor einer Auslieferung des Fahrzeugs gemeinsam mit Ihrem Handelspartner und Ihnen prüfen, ob wir bspw. das Fahrzeug auflasten, Sitzplätze reduzieren oder Sonderausstattung herausnehmen. Die technisch zulässige Gesamtmasse des Fahrzeugs sowie die technisch zulässige Gesamtmasse auf der Achse dürfen nicht überschritten werden. Ausführliche Hinweise & Erläuterungen zur Gewichtsthematik und zur Konfiguration des Fahrzeugs finden Sie im Abschnitt Rechtliche Hinweise. Eine nähere Darstellung aller obligatorischen technischen Abhängigkeiten finden Sie in den Erläuterungen im Abschnitt Fußnoten.



# SERIENAUSSTATTUNGEN HYMER VENTURE S

<b>Chassis-/Gewichtsvarianten</b>	
Mercedes-Benz Sprinter 4,1 t - 419 CDI - 140 KW/190 PS - Euro VI-E	●
<b>Basis</b>	
Pastell Steingrau	●
Stoßfänger, Radläufe und Anbauteile in ELASTOCOAT	●
Automatikgetriebe 9G-TRONIC inkl. Hold-Funktion	●
Allradantrieb permanent inkl. 93 Liter Kraftstofftank	●
22 l AdBlue Tank	●
Elektrisch verstell- und beheizbare Außenspiegel	●
Elektrische Parkbremse	●
LED-High-Performance-Scheinwerfer	●
Nebelscheinwerfer mit Abbiegelicht	●
Schmutzfänger an Hinterachse	●
Tagfahrlicht in Scheinwerfern integriert	●
Verstärkte Vorderachse	●
Wärmedämmendes Glas mit Bandfilter an der Frontscheibe	●
Windschutzscheibe beheizbar	●
16" Stahlfelgen (schwarz) mit Stollenbereifung (All-Terrain) <sup>74)</sup>	●
Ablage für Smartphones inkl. wireless charging Funktion und Ladestandsanzeige	●
Elektrische Fensterheber und Zentralverriegelung für Fahrerhaus	●
Fahrer- und Beifahrerairbag	●
Ladepaket Instrumententafel mit 2 x USB-C Stecker 5V / 1x 12V-Steckdose	●
Lederlenkrad (bei Automatikgetriebe)	●
Lenkrad neigungs- und höhenverstellbar	●
Vollautomatische Klimaanlage THERMOTRONIC inkl. Regensensor <sup>140)</sup>	●
Wet Wiper System (Scheibenwischer mit integ. Spritzdüse)	●
ABS (Anti-Blockiersystem) / ASR (Antischlupfregelung) / EBV (Elektronische Bremskraftverteilung) und ESP (Elektronisches Stabilitäts-Programm)	●
Aktiver Abstands-Assistent DISTRONIC PLUS inkl. Lenkrad-Multifunktionstasten	●
Aktiver Brems-Assistent	●
Aktiver Spurhalte-Assistent	●
Automatische Fahrlichtsteuerung	●
Berganfahrhilfe	●
Fernlicht-Assistent	●
Keyless Start (Start-Stop-Taste für komfortablen Motorstart)	●
Verkehrszeichen-Assistent	●
<b>Aufbau</b>	
Instant Loft - Pneumatisches Aufstelldach mit Luftkammersystem, elektrischer Verriegelung und Ambientebeleuchtung	●
Steinschlagresistente Raptorlackierung für Stoßfänger, Radläufe und Anbauteile	●
Designabklebung in Wabenoptik	●
Optimale PUAL-Sandwich-Isolierung Alu/Alu (Wand 34mm / Dach 34mm)	●
GFK-Leichtbauboden mit XPS-Isolierung (Boden 41mm)	●
Heckplattform mit Traglast bis 350 kg	●
Airline-Schienen an Heckklappe	●
Komfort-Plus-Eingangstür inkl. Zuziehhilfe, RFID (schlüssellosem) Zugang und Zentralverriegelung	●
Außenstauraum rechts/links Heck	●
Elektrische Einstiegstufe, 1-stufig inkl. Coming-Home-Beleuchtung	●
Exklusive HYMER-Multifunktionsrückleuchten in LED-Hybridtechnologie	●
LED-Lightbar über dem Fahrerhaus	●
Unterfahrschutz vorne und hinten	●
Unterflur Stauraumkiste Fahrerseite	●
Panorama-Fenster Hecksitzgruppe	●
Rahmenfenster in der Küche	●
Dachlüfter 40 x 40 cm im Aufstelldach	●
Dachlüfter 40 x 40 cm über Sitzgruppe	●
<b>Ausbau</b>	
Mercedes-Benz Komfortsitz in Wohnraumstoff, dreh-/höhen- und neigungsverstellbar mit 2 Armlehnen und Integraloptik <sup>45) 44)</sup>	●
Faltverdunkelung für Fahrerhaus	●
Fliegenschutzrollo an der Eingangstür und an Heckplattform	●
Komfort-Pushlocks mit Echtlederschlaufen an Klappen und Schubkästen	●
Multifunktionswandpaneele mit Aluminiumprofilen (in Bambusoptik)	●
Raumhoher Kleiderschrank inkl. Apothekerauszug	●

Sekretär/ Mobiler Arbeitsplatz mit klappbarer Bambustischplatte	●
Stauraumsystem Fahrerhaus mit Filzboxen	●
Treppenaufstieg mit Bambustrittstufen	●
Verzurrösen an Sitzgruppe	●
Wandverkleidung in Filzoptik	●
Wohnraumtisch verschiebbar mit massiver Bambusplatte	●
Außendusche in Außenstaufach Fahrerseite	●
<b>Wohn- und Schlafraum &amp; Beleuchtung</b>	
4 Kissen mit Bezug	●
Atmungsaktive Dual-Core-Matratze mit individuell einstellbarem Härtegrad	●
Spannbettlaken Aufsteldach	●
Komplette LED-Innenbeleuchtung, warmweiß, dimmbar	●
Lichtpaket (Multifunktionale Pendelleuchte sowie 2 Ambiente-Leseleuchten für die Multifunktionswände)	●
<b>Küche</b>	
Arbeitsflächenerweiterung inkl. Schneidbrett	●
Extra breite, frei einteilbare Küchenschubladen	●
FENIX Küchenarbeitsplatte supermatt, Antifingerprint	●
Mülleimer	●
Zweiflammkocher	●
<b>Badezimmer</b>	
Komfort-Bad mit patentierter Raumerweiterung inkl. bodenebener Dusche und Bambus-Duschsäule	●
Fenster in Bad	●
Kosmetikspiegel magnetisch	●
<b>Installation &amp; Technik</b>	
6 KW Diesel-Warmluftheizung mit 10l Warmwasserboiler und Höhenkit	●
Warmluftheizung im Schlafraum separat regulierbar	●
7 Zoll Touch-Display zur komfortablen Steuerung und Kontrolle wichtiger Fahrzeug-Funktionen und -Komponenten	●
HYMER-Smart-Battery-System 2.0 (4x80 Ah LFP) inkl. Zusatzlader	●
Ladebooster für sicheres Laden der Aufbauatterie während der Fahrt (bis zu 70 A)	●
3 x 115 Watt Solar mit MPPT-Regler	●
Wechselrichter 12 V auf 230 V, 1300 Watt inkl. 70 A Zusatzlader	●
120 l Frischwassertank isoliert und beheizt (20 l in Fahrstellung)	●
100 l Abwassertank isoliert und beheizt	●
Elektrische Abwassertankentleerung	●
Wasserfilter für Frischwassersystem	●
<b>Multimedia</b>	
2 Lautsprecher Fahrerhaus, Radio- und DVB-T2 Antenne	●
Vernetzung der tech. Komponenten des Fahrzeugaufbaus	●
MBUX 10,25" Multimedia System inkl. Navigation, Sprachsteuerung, Lenkrad-Multifunktionstasten, DAB+, Touchscreen und Rückfahrkamera <sup>59)</sup>	●
Mobiler SONOS Smartspeaker inkl. Halterung für Multifunktionswand	●
<b>Textilien &amp; Dekore</b>	
Möbeldekor Native Bamboo	●
Stoffkombination Indiana	●
Fahrerhausteppich Venture S	●

# SONDERAUSSTATTUNG HYMER VENTURE S

		Preis €	Venture S	Mehrgewicht (kg)*
		a)		
<b>Chassis-/Gewichtsvarianten</b>				
V201103880	Gewichtsvariante 3.880 kg (bei Mercedes-Benz Sprinter 415/417/419 CDI)	260,-	○	0
<b>Basis</b>				
V8006031	Außenfarbe Quellblau Metallic <sup>141) 12)</sup>	8.700,-	○	3.5
V2021051	18" Leichtmetallräder Delta Beadlock (schwarz) mit Stollenbereifung (All-Terrain) <sup>12) 74)</sup>	5.790,-	○	22
V20855J	Sitzheizung und Lordosenstütze für Mercedes Benz Originalsitze	720,-	○	2
<b>Aufbau</b>				
V30522110	Markise 3 m elektrisch (12V) mit LED-Beleuchtung	1.990,-	○	30
V2007111	Anhängerkupplung (Kugelkopf abnehmbar)	1.990,-	○	24
V3071510	Fahrradträger an Airlineschienen (schwarz pulverbeschichtet mit dynamischen Laufblinkern) für zwei Fahrräder, max. Traglast 60 kg	2.390,-	○	17.5
V3055010	Sicherheitsschloss für Aufbautür	290,-	○	0.5
V20460J	Komfort-Stützen hinten (2 Stück)	395,-	○	9
V3012011	Elektrischer Dachhaubenlüfter mit Funktion Zu- und Abluft bei Sitzgruppe	450,-	○	5
<b>Ausbau</b>				
V30490J	2 Campingstühle + Tisch (passend für Stauraum Sitzgruppe)	490,-	○	14.5
V4016210	SKOTTI Gasgrill inkl. Gasflaschen-Anschlussset	250,-	○	4.5
<b>Badezimmer</b>				
V5053010	Keramiktoilette	495,-	○	10
V3064012	Toilettenentlüftung (geräuscharmer, stetiger Luftaustausch beim Spülen, kein Einsatz von zusätzlichen Toilettenchemikalien notwendig)	395,-	○	0.5
<b>Installation &amp; Technik</b>				
V5028021	1.800 W Elektroheizstab (für 6 kW Diesel-Warmluftheizung)	580,-	○	1.5
V50230J	Gasanschluss in Staufach	195,-	○	1
V5033015	Unterflurklimaanlage Truma Saphir Compact 1.800 W	1.990,-	○	24
<b>Multimedia</b>				
V5012810	Kompakter Beamer inkl. Halterung für Multifunktionswand und Leinwand	1.290,-	○	3
V5073019	HYMER Premium Fahrerhaus Soundsystem inkl. Subwoofer	850,-	○	0
<b>Textilien &amp; Dekore</b>				
V100704123	Stoffkombination Gomera		◆	0
V100704126	Leder-/Stoffkombination Moreno	2.990,-	○	4
<b>TÜV / Brief</b>				
V7005010	TÜV-Abnahme / Brief	165,-	▲	0

- Serienausstattung      ○ Sonderausstattung      ▲ Verpflichtend      △ Bei Veröffentlichung nicht bekannt      Weitere Hinweise ab S. 99
- ◆ auf Wunsch (ohne Berechnung)      — Nicht möglich      □ Im Paket enthalten



Der werkseitige Einbau von Sonderausstattung erhöht die tatsächliche Masse des Fahrzeugs und verringert die Nutzlast. Das angegebene Mehrgewicht für Pakete und Sonderausstattung weist das Mehrgewicht gegenüber der Serienausstattung des jeweiligen Modells bzw. Grundrisses aus. Das Gesamtgewicht der ausgewählten Sonderausstattung darf die in den Modellübersichten angegebene herstellereitig festgelegte Masse für Sonderausstattung nicht überschreiten. Hierbei handelt es sich um einen für jeden Typ und Grundriss ermittelten kalkulatorischen Wert, mit dem HYMER festlegt, wieviel Gewicht für werkseitig eingebaute Sonderausstattung maximal zur Verfügung steht. Ausführliche

Hinweise und Erläuterungen zur Gewichtsthematik finden Sie im Abschnitt Rechtliche Hinweise. Bei einer Auflastung erhöht sich die herstellereitig festgelegte Masse für Sonderausstattung. Die Erhöhung ergibt sich aus der höheren Nutzlast durch das alternative Fahrgestell. Hiervon sind das erhöhte Eigengewicht des alternativen Fahrgestells sowie insbesondere das Gewicht für ggf. verpflichtende schwerere Motorvarianten (z. B. 180 PS) abzuziehen. Eine nähere Darstellung aller obligatorischen technischen Abhängigkeiten finden Sie in den Erläuterungen zu den Fußnoten.

# HYMER ORIGINAL PARTS FÜR IHR REISEMOBIL

Das Produktportfolio von HYMER Original Parts bietet Ihnen Lösungen mit Mehrwert in ausgezeichneter Passform und stimmigem Design - natürlich in bewährter HYMER Qualität. Egal, ob Sie nach einer Lösung für den sicheren Transport Ihrer Fahrräder suchen oder sich für mehr Autarkie interessieren - wir bieten Ihnen passgenaue Produkte für Ihr Fahrzeug.





## HYMER Bike Carrier: Praktische Transportlösung für Ihre Fahrräder in der Heckgarage

Mit dem HYMER Bike Carrier können Sie einfach und platzsparend zwei Fahrräder oder E-Bikes in der Heckgarage verstauen. Durch die individuell verstellbare Haltestange und die Haltearme wird der Beladevorgang zum Kinderspiel.



## Platz für Individualität dank der modularen Zubehörwelt für die Einhängeschiene

HYMER Original Parts bietet Ihnen Zubehörartikel wie Tablet-Halter, eine Universalablage und Gewürzregale für die integrierte Schiene im Wohnraum. Passen Sie die Wände perfekt an Ihre Bedürfnisse an!



## HYMER Isolierung & Sonnenschutz


Schützen Sie sich vor Hitze oder Kälte im Fahrzeug mit den Isolierungen und Sonnenschutzmatten von HYMER Original Parts. Die qualitativ hochwertigen Matten sind mit wenigen Handgriffen montiert und zeichnen sich durch besondere Haltbarkeit aus.



## HYMER Fahrerhausteppich

Mit dem qualitativ hochwertigen Fahrerhausteppichen von HYMER Original Parts schützen Sie das Fahrerhaus Ihres Reisemobils. Der Teppich ist aus maßgeschneiderten und pflegeleichten Polypropylen-Tuftvelour und wird durch ein eingesticktes HYMER Logo veredelt.

HYMER Original Parts bietet darüber hinaus passgenaue Lösungen für Ihren Schlafkomfort, unterschiedliche Stauraumlösungen, vielfältige Kollektions- und Merchandiseartikel und vieles mehr. Werfen Sie einen Blick auf das gesamte Produktportfolio von HYMER Original Parts.



\*INFO

Original Zubehör ist nicht ab Werk lieferbar sondern über Ihren HYMER Handelspartner bestell- und nachrüstbar. Die Artikel werden nach Auslieferung ab Werk und nicht unter der Verantwortung des Herstellers nachträglich am Fahrzeug angebracht. Nachträglich am Fahrzeug angebrachte HYMER Originalteile und Zubehör beeinflussen die Zuladungsmöglichkeiten sowie die Achslasten.

Bitte beachten Sie, dass die technisch zulässige Gesamtmasse auf der Achse auch nach Anbringung der HYMER Originalteile und Zubehör nicht überschritten werden dürfen. Weitere Hinweise & Erläuterungen zur Gewichtsthematik finden Sie in unseren Gewichtsinformationen.

# WICHTIGE HINWEISE

## Abkürzungen

ABS = Antiblockiersystem  
ASR = Antriebsschlupfregelung - Traktionskontrolle  
EDS = Elektronische Differentialsperre  
ESC = Fahrdynamikregelung = ESP  
ESP = Elektronisches Stabilitätsprogramm - Fahrdynamikregelung  
HBA = Hydraulischer Bremsassistent  
LAC = Adaptives Stabilitätsprogramm  
MSR = Motor Schleppmoment Regelung  
EBV = Elektronische Bremskraftverteilung

Jede Änderung des werkseitigen Zustandes Ihres Fahrzeuges kann zu einer Beeinträchtigung der Fahr- und Verkehrssicherheit führen.

Bitte beachten Sie, dass bei Bestellung einer Sonderausstattung die Serienvariante entfallen kann. Einzelne Optionen aus Paketen können auch gegebenenfalls ohne Paket bestellt werden. Da nicht alle Abhängigkeiten einzelner Sonderausstattungen hier aufgeführt werden können, fragen Sie bitte bei Ihrem Händler nach.

Von der Hymer GmbH & Co. KG empfohlenes Zubehör und Original-Ersatzteile sind speziell für Ihr Fahrzeug entwickelt und von uns freigegeben worden. Ihr HYMER-Handelspartner führt diese Produkte; er ist über zulässige technische Einzelheiten informiert und führt die notwendigen Arbeiten fachgerecht aus.

Von der Hymer GmbH & Co. KG nicht freigegebene Zubehör-, An-, Um- oder Einbauteile können zu Schäden am Fahrzeug und zur Beeinträchtigung der Verkehrssicherheit führen. Selbst wenn für diese Teile ein Gutachten eines Sachverständigen, eine Teile-ABE oder eine Bauartgenehmigung vorliegt, besteht damit keine Vermutung für die ordnungsgemäße Beschaffenheit des Produkts.

Bitte haben Sie Verständnis, dass für Schäden, verursacht durch nicht von der Hymer GmbH & Co. KG freigegebene Produkte oder durch nicht zulässige Änderungen keine Haftung übernommen werden kann.

Gewichtsangaben sind ca.-Angaben. Die in der Preisliste angegebene Zuladung verringert sich bei Einbau von Sonderausstattung um die in der Preisliste angegebenen Gewichte.

Bitte beachten Sie: Die alternativ möglichen, aufpreispflichtigen Motorisierungen sowie alle weiteren Fahrgestelloptionen wie z.B. Automatikgetriebe und Klimaanlage bewirken eine Gewichtsveränderung. Das Mehrgewicht der einzelnen Fahrgestell- und Motorvarianten sowie Fahrgestelloptionen ist jeweils bei der fahrgestellbezogenen Sonderausstattung in den einzelnen Sonderausstattungslisten angegeben.

Bitte beachten Sie: Auf der Sitzbank im Wohnraum sind max. 2 Kindersitze nur zulässig, wenn der Tisch entfernt und sicher verstaut ist. Auf einer L-Sitzgruppe mit festem Tisch ist nur ein Kindersitz am Fenster zulässig. Hierfür muss das Seitenpolster entfernt werden und die Tischplatte in Richtung Fahrzeugmitte verschoben und arretiert werden. Bitte beachten Sie die genauen Hinweise in der jeweiligen Bedienungsanleitung.

Bitte beachten Sie, dass bei Einbau speziell von Heckanbauteilen wie Motorradhalterung oder Anhängerkupplung die vorgeschriebenen Achslasten eingehalten werden.

Die für Sonderausstattung angegebenen Preise haben nur im Rahmen der Serien-Neufertigung Gültigkeit. Ein nachträglicher Einbau von bestimmten Sonderausstattungsartikeln ist teilweise nicht möglich bzw. mit erheblichen Mehrkosten verbunden.

Diese Preisliste beinhaltet den Serienstand bei Druckfestlegung. Trotz Überprüfung der Inhalte sind Druckfehler nicht ausgeschlossen. Im Laufe des Modelljahres behalten wir uns vor, Ausstattungsänderungen, Produktverbesserungen und Preisveränderungen vorzunehmen. Die Grundrisse sind teilweise mit aufpreispflichtigen Sonderausstattungen abgebildet, diese sind kein Bestandteil des Serienumfangs.

Die Wasserversorgungsanlage entspricht mindestens dem Stand der Technik 07/2011 (Richtlinie 2002/72/EG).

Bitte informieren Sie sich vor Vertragsabschluss bei einem unserer autorisierten HYMER-Handelspartner über den aktuellen Produkt- und Serienstand. Sämtliche Preise sind unverbindlich empfohlene Verkaufspreise in Euro inklusiv gesetzlich gültiger Mehrwertsteuer ab Werk. Kosten für Fracht, Zulassung und Übergabe sind nicht enthalten. Änderungen in Preis, Konstruktion und Ausstattung behalten wir uns vor. Abgebildete Fahrzeuge können Sonderausstattungen enthalten.

a) Es handelt sich um eine unverbindliche Preisempfehlung, die auf den deutschen Verkaufspreisen basiert. Preise in anderen Ländern können aufgrund der Währungsumrechnung und der länderspezifischen Mehrwertsteuer, Gebühren und Einfuhrzölle abweichen. Fragen Sie daher zum letzten Stand bitte einen örtlichen Händler nach den für Ihr Land geltenden Preisen. Diese Preisliste ersetzt alle vorherigen.

## Selbstabholung

Die Selbstabholung Ihres Motorcaravans im Werk ist leider nicht möglich.



# FUSSNOTEN

- 1) a) Gesamtbreite entspricht dem Maß inkl. Radläufe (exkl. Außenspiegel). b) Die Höhe ändert sich bei Einbau von Sonderausstattungen wie SAT-Antenne, Dachreling usw. Die serienmäßige Radio-Dachantenne ist in der Gesamthöhe nicht berücksichtigt.
- 2) Die Aufbaubreite entspricht dem Maß von Außenwand zu Außenwand.
- 3) a) Bis 12% Steigung: Mit zunehmender Höhe verringert sich zwangsläufig die Motorleistung. Ab 1000 m über Meereshöhe und jede weitere 1000 m sind jeweils 10% der Anhängelast vom Gespanngewicht abzuziehen. b) Bei der Angabe handelt es sich um die maximale Anhängelast, unter Berücksichtigung des Zuggesamtgewichts der Chassisvariante. Das Zuggesamtgewicht und damit verbunden die Anhängelast kann sich je nach Ausstattung/Chassisvariante verändern. Bitte sprechen Sie uns diesbezüglich an, wir berechnen die Anhängelast Ihres individuellen Fahrzeugs gerne.
- 4) Die angegebene Personenzahl kann sich reduzieren, wenn die Masse in fahrbereitem Zustand sich erhöht. Zu dieser Erhöhung kommt es insbesondere bei einer von der Grundvariante abweichenden Motorisierung, beim Einbau von Sonderausstattungen und bei Wahl einer entsprechenden Ausstattungsvariante. Vergewissern sie sich anhand der Gewichtsangaben in der Preisliste oder im Gespräch mit Ihrem HYMER-Handelspartner, dass die Technisch zulässige Gesamtmasse nicht überschritten wird und genügend Ladekapazität für Personen und Bedarfsgegenstände bleibt.
- 5) Im Falle eines Unfalls werden die Bremsen automatisch fixiert um eine mögliche Folgekollision zu verhindern.
- 6) Bei Fahrzeugen mit Querbett ist das Ausstellfenster im Heck in Fahrtrichtung links nur als Option erhältlich.
- 7) Nur in Verbindung mit 9G Wandlerautomatik.
- 8) Bei Auswahl der Option 9G Wandlerautomatik ist das Mehrgewicht der jeweilig ausgewählten Motoren- bzw. Chassis-Variante bereits inkludiert. Entsprechend sind die Mehrgewichte der Motoren- und Chassis-Varianten nicht zu berücksichtigen.
- 9) Außenfarbe Crystal Silver nicht in Verbindung mit Fahrerhaus Außenfarbe Grigio Campovolo möglich.
- 10) Nur in Verbindung mit der Option 16" Leichtmetallräder mit Bereifung 225/75 R16 für Fiat Ducato Maxi-Chassis oder 16" Stahlfelgen.
- 11) Nur in Verbindung mit dem Style-Paket erhältlich.
- 12) Bei Bestellung dieser Sonderausstattung wird die Serienvariante nicht mitgeliefert.
- 13) Nur in Verbindung mit der Option Automatische Klimaanlage mit Pollenfilter.
- 14) Zwischen dem volldigitalen Cockpit und dem Multimedia-Navigationssystem mit 9" Touchscreen findet kein Datenaustausch (Spiegelung von Informationen) statt.
- 15) Volldigitales Cockpit nur in Verbindung mit Fiat Infotainmentsystem inkl. 10" Touchscreen oder Multimedia-Navigationssystem mit 9" Touchscreen.
- 16) Nur in Verbindung mit der Option Fahrassistenz-System oder Abstandsregeltempomat möglich.
- 17) Halterungen für Markisenfüße werden lose beigelegt.
- 18) Je nach Fahrzeugausstattung und Beladung kann es zu Situationen kommen, in denen es zu einer Achslastüberschreitung kommt, bevor die 450 kg der Heckgarage ausgereizt sind. Bei Beladung des Fahrzeuges sind die Achslasten und die zulässige Gesamtmasse zu beachten.
- 19) Die Anhängerkupplung für Reisemobile ist nur in Verbindung mit der Rahmenverlängerung möglich.
- 20) Die GFK-Dachbeschichtung ist nicht der Fahrzeugfarbe angepasst. Die Oberfläche der GFK-Beschichtung entspricht in seiner Güte nicht einem lackierten Außenblech.
- 21) Aufpreis zur Tür mit 1-fach Verriegelung und Fenster.
- 22) Dachklimaanlage und Elektrischer Dachhaubenlüfter schließen sich aus.
- 23) Aufgrund von Herstellerangaben verweisen wir auf die maximale Höchstgeschwindigkeit von 150 km/h. Dennoch beachten Sie die StVZO des jeweiligen Landes und die Fahrzeugangaben.
- 24) Aufgrund von Herstellerangaben verweisen wir auf die Empfehlung, bei Option Automatische Gasflaschenumschaltanlage mit Crash Sensor und EisEx, den Gasfilter mitzubestellen.
- 25) Zweite Wohnraumbatterie (95 Ah AGM) inkl. Zusatzlader 18 A und Hymer-Smart-Battery-System können nicht gemeinsam bestellt bzw. montiert werden.
- 26) Mit dem HYMER-Smart-Battery-System (HY-Tec-LFP-Batterie 150) wird die zur Verfügung stehende elektrische Energie und damit die autarke Standzeit Ihres Reisemobils deutlich verlängert. Die HY-Tec-LFP-Batterie bietet bei praktisch identischen Bauraum (gegenüber den handelsüblichen 95Ah-AGM\_II-Batterien) eine um 200% gesteigerte, verfügbare Batteriekapazität verbunden mit einer Gewichtersparnis von rd. 6kg (ca. 22%). Diese erweiterungsfähige Lösung erhöht die Kapazität und die Leistung der Bleibatterien und steigert gleichzeitig die Effizienz und die Lebensdauer des Gesamtsystems. Die Lithiumbatterien werden parallel zu den Bleibatterien angeschlossen. Dabei übernehmen die Lithiumbatterien die meisten Ladezyklen, während die Bleibatterien als Backup-Speicher fungieren. Der Batteriecomputer regelt die optimale Ladung/ Entladung und zeigt zudem den Ladezustand (State-of-Charge) an.
- 27) Die zweite Aufbauabatterie (95 Ah AGM), das HYMER-Smart-Battery-System (50 Ah LFP), sowie das Hymer-Smart-Battery-System (150 Ah LFP) inkl. Zusatzlader 18 A können nicht gemeinsam bestellt bzw. im Fahrzeug montiert werden.
- 28) Die Fußbodentemperierung elektrisch ist nur im begehbaren Bereich. Podest wird mit Warmluft beheizt und Bodenöffnungen werden nicht erwärmt.
- 29) Die Optionen Teppichboden und Fußbodentemperierung schließen sich gegenseitig aus. Es kann nur eine dieser Positionen geordert werden.
- 30) Navigationsgerät inkl. automatischer Umschaltung von Starter- auf Wohnraumbatterie und Wahlschalter für Fahr- und Campingbetrieb.
- 31) Smart Control: Einfache Statusabfrage der Wasserfüllstände und Batteriespannung über die Bedieneinheit des Navigationsgerätes.
- 32) Je nach Smartphone-Typ und Softwarestand kann die Ausprägung einer etwaigen Smartphone-Nutzung variieren.
- 33) Die vollumfängliche Smartphone Integration in das Multimediasystem (z.B. Apple Car Play, Google Android Auto) kann nur gewährleistet werden, wenn das 9" Multimedia-Navigationssystem ab Werk mitbestellt wird. In der Nachrüstung ist die Smartphone Integration nicht möglich.
- 34) Nur in Verbindung mit einer TV-Vorbereitung/Flachbildschirmhalter möglich.
- 35) Zweiter LED-TV nur in Verbindung mit erstem LED-TV möglich.
- 36) Bei der Option LED-Scheinwerfer ist das LED-Tagfahrlicht bereits integriert.
- 37) Halogen Nebelscheinwerfer nicht in Verbindung mit HYMER Premium Voll-LED Scheinwerfer möglich.
- 38) Nur in Verbindung mit Option Höhen- und Neigungsverstellung für Pilotensitze möglich (bei integrierten Reisemobilen).
- 39) Elektrische Trittstufe an der Fahrertür nur in Verbindung mit der Option Fahrertür möglich.
- 40) Dachlüfter 40 x 40 cm nicht in Verbindung mit der Option Bugstauschranke anstelle Hubbett bestellbar, da automatisch zugesteuert.



- 41) Mit dem HYMER-Smart-Battery-System (HY-Tec-LFP-Batterie 50) wird die zur Verfügung stehende elektrische Energie und damit die autarke Standzeit Ihres Reisemobils deutlich verlängert. Die HY-Tec-LFP-Batterie 50 bietet bei gleicher Kapazität, gegenüber einer handelsüblichen 95Ah-AGM-II-Batterie, eine deutliche Gewichtseinsparung von 20 kg und benötigt nur 1/3 des Flächenbedarfs. Diese erweiterungsfähige Lösung erhöht die Kapazität und die Leistung der Bleibatterien und steigert gleichzeitig die Effizienz und die Lebensdauer des Gesamtsystems. Die Lithiumbatterien werden parallel zu den Bleibatterien angeschlossen. Dabei übernehmen die Lithiumbatterien die meisten Ladezyklen, während die Bleibatterien als Backup-Speicher fungieren. Der Batteriecomputer regelt die optimale Ladung/Entladung und zeigt zudem den Ladezustand (State-of-Charge) an.
- 42) Option inkl. automatische Radioumschaltung von Fahrerhaus- auf Wohnraumbatterie.
- 43) Die Mercedes-Benz Sprinter 31x Chassis mit zul. Gesamtgewicht von 3.500 kg können nicht aufgelastet werden. Bitte beachten Sie dies bei der Bestellung.
- 44) Die Mercedes Benz Originalsitze sind drehbar, sowie auch längs- / neigungs- und höhenverstellbar. Die Kopfstütze ist nutzbar.
- 45) Bei den Mercedes Benz Originalsitzen in Integraloptik bleiben alle Verstellmöglichkeiten erhalten.
- 46) Bei den Mercedes-Benz Sprinter 41x Chassis ist der Aktiver Brems-Assistent serienmäßig enthalten.
- 47) Nicht in Verbindung mit Anhängerkupplung oder AHK-Vorbereitung und Rahmenverlängerung 450 kg.
- 48) Die Optionen "Kühlergrill Chrom" sowie "Stoßfänger, Anbauteile und Kühlergrillrahmen in Wagenfarbe lackiert" sind nur in Kombination erhältlich.
- 49) Nur in Verbindung mit den Außenfarben Fahrerhaus: Hymer Weiß, Iridiumsilber, Obsidianschwarz oder Tenoritgrau möglich.
- 50) Die Optionen Vorbereitung Anhängerkupplung und Anhängerkupplung Kugelkopf abnehmbar (inkl. Vorbereitung) sind nur ab Werk möglich und nicht nachrüstbar. Bitte beachten Sie dies bei der Bestellung.
- 51) Nur in Verbindung mit der Ausstattungslinie Premium erhältlich.
- 52) Designabklebung Tenorit nur in Verbindung mit der Außenfarbe Tenoritgrau möglich.
- 53) Nur in Verbindung mit der Vorbereitung der Anhängerkupplung möglich.
- 54) Bei dieser Option wird ein 40 x 40 cm Dachlüfter anstelle des 80 x 50 Panorama-Dachlüfter im Wohnraum verbaut.
- 55) Nur in Verbindung mit der Position "6 kW Warmluftheizung mit 1.800 Watt Elektroheizstab und Warmwasserboiler und Absorberkühlschrank 142 l" oder "6 kW Warmluftheizung mit Warmwasserboiler und Absorberkühlschrank 142 l" möglich.
- 56) Bei einer Gas-Warmluftheizung wird ein größerer Gaskasten (2 x 11 kg Gasflaschen) benötigt. Daher werden Schubladen in der Küche zum Teil kleiner bzw. abhängig vom Grundriss durch eine Klappe ersetzt.
- 57) Voraussichtlich verfügbar ab Ende des Kalenderjahres 2023.
- 58) Bei dieser Option sind die Mercedes-Benz Originalsitze in Integraloptik ausgeführt.
- 59) Fahrzeugabmaße und Gewichte können in der Mercedes me App hinterlegt werden.
- 60) Das Fahrassistenz-Paket ist nur in Verbindung mit dem MBUX 10,25" Multimedia System, der Ausstattungslinie Plus oder Ausstattungslinie Premium möglich.
- 61) Die Eco Start-Stop-Funktion entfällt bei der Option Allrad.
- 62) Entfall des Trennvorhangs bei Auswahl der Dachklimaanlage.
- 63) Nur in Verbindung mit der Ausstattungslinie Plus oder Premium erhältlich.
- 64) Bei Bestellung der Option Allrad erhöht sich die Gesamthöhe um ca. 9 cm.
- 65) Nicht in Verbindung mit der Option 17" Felgen möglich.
- 66) Allrad wird serienmäßig mit Sommerreifen geliefert.
- 67) Der Allradantrieb ist nur möglich mit der Mercedes-Sprinter 419-Chassisvariante.
- 68) Motorraumdämmung zur Geräuschminderung und Motor-/Unterfahrerschutz können nicht gemeinsam bestellt werden.
- 69) Nur in Verbindung mit der Komfort-Eingangstür mit Fenster, Verdunkelungsrollo, integriertem Mülleimer und 2-fach Verriegelung möglich.
- 70) Die Option Allrad schließt folgende Ausstattungsmöglichkeiten aus: Leichtmetallräder 17".
- 71) Nur in Verbindung mit Allradantrieb möglich.
- 72) Option Reifenluftdrucksensoren nicht in Verbindung mit der Option Stollenbereifung möglich.
- 73) Die 16" Stollenbereifung ist nur ab Werk bestellbar.
- 74) Bitte beachten, dass die zulässige Gesamtgeschwindigkeit mit dieser Bereifung 120 km/h beträgt.
- 75) Das Ersatzrad wird bei Bestellung der Reifenluftdrucksensoren auch immer mit einem Sensor ausgeliefert. Sollte am Basisfahrzeug die Option Reifenluftdrucksensoren nicht ausgewählt werden, kann das Ersatzrad trotzdem mit einem Sensor ausgestattet sein.
- 76) Nur in Verbindung mit den 16" Stahlfelgen (silber) oder 16" Leichtmetallfelgen erhältlich.
- 77) Bei der Bestellung des Ersatzrades wird ein Wagenheber beigelegt.
- 78) Nicht in Verbindung mit dem Fahrradträger möglich.
- 79) Das 16" Stahl Reserverad inkl. Stollenbereifung ist nur in Verbindung mit den 16" Stahlfelgen (schwarz) mit Stollenbereifung erhältlich.
- 80) Die Dachreling mit Heckleiter ist nur ab Werk erhältlich; bitte beachten Sie dies bei der Bestellung. Eine Nachrüstung ist nicht möglich.
- 81) Dachreling mit Heckleiter und geriffelter Aluminium Dachplatte nicht in Verbindung mit GFK-Dachbeschichtung möglich.
- 82) Solaranlage ist nicht in Verbindung mit Dachreling mit Heckleiter und geriffelter Aluminium Dachplatte möglich (außer B-MC I 550).
- 83) Nicht in Verbindung mit dem Reserverad außen an der Heckwand möglich.
- 84) Nicht in Verbindung mit der Gas-Warmwasserheizung möglich.
- 85) Gas-Warmwasserheizung kann im Heckbereich separat durch einen Absperrhahn reguliert werden.
- 86) Nur in Verbindung mit der optionalen Gas-Warmwasserheizung möglich.
- 87) Nicht in Verbindung mit der Dieselheizung möglich.
- 88) Die dritte Aufbaubatterie (HYMER-Smart-Battery-System 2.0: 80/160 Ah LFP) benötigt die zweite Aufbaubatterie (HYMER-Smart-Battery-System 2.0: 80 Ah LFP).
- 89) Bei Bestellung der Option MBUX wird das Mercedes Kombi Farbdisplay sowie ein Akustik-Paket, welches neben Geräuschdämpfungen in den Türen auch Dämpfungen im Armaturenbrett und im Bereich der Windschutzscheibe beinhaltet, zugesteuert.
- 90) Die Höhe ändert sich bei Einbau von Sonderausstattungen wie SAT-Antenne, Dachreling usw. Die serienmäßige Radio-Dachantenne ist in der Gesamthöhe nicht berücksichtigt.
- 91) Aufbaubreite entspricht dem Maß von Außenwand zu Außenwand.
- 92) Die angegebene Personenzahl reduziert sich, wenn die Masse in fahrbereitem Zustand sich erhöht. Zu dieser Erhöhung kommt es insbesondere bei einer von der Grundvariante abweichenden Motorisierung, beim Einbau von Sonderausstattungen und bei Wahl einer entsprechenden Ausstattungsvariante. Vergewissern sie sich anhand der Gewichtsangaben in der Preisliste oder im Gespräch mit Ihrem HYMER-Handelspartner, dass die Technisch zulässige Gesamtmasse nicht überschritten wird und genügend Ladekapazität für Personen und Bedarfsgegenstände bleibt.

- 93) Bitte beachten Sie: Der Beifahrerairbag ist nicht deaktivierbar! Daher ist es nicht erlaubt, Kindersitze mit Rückhaltesystem entgegen der Fahrtrichtung auf dem Beifahrersitz zu befestigen.
- 94) Bei Bestellung der Option absenkbares Hubbett entfällt der serienmäßige Panorama-Dachlüfter im Wohnraum.
- 95) Mit der Hymer Connect App ist auch eine die Steuerung per Smartphone möglich. Der Fernzugriff und die Steuerung über die App und die damit verbunden Gebühren sind für 2 Jahre inkludiert. Anschließend sind verschiedene Funktionen weiterhin eingeschränkt nutzbar.
- 96) Bei Bestellung der 16" Leichtmetallfelgen von Mercedes-Benz in Verbindung mit dem Mercedes-Benz Sprinter 41x CDI Chassis ist die Gewichtsvariante 4.500kg möglich..
- 97) Gewichtsvariante 4,5 t nur in Verbindung mit 16" Leichtmetallräder Original Mercedes-Benz möglich und muss separat bestellt werden.
- 98) Bei Grundrissen 680/690 nur in Verbindung mit absenkbarem Doppelbett über der Sitzgruppe möglich.
- 99) Bei Bestellung des absenkbaren Doppelbetts über der Sitzgruppe beträgt die max. Markisenlänge 4 m.
- 100) Bei der Angabe handelt es sich um die maximale Anhängelast, unter Berücksichtigung des Zuggesamtgewichts. Das Zuggesamtgewicht beträgt 5500 kg (bis einschl. 3,5 t zulässigem Gesamtgewicht) und 5880 kg (über 3,5 t zulässigem Gesamtgewicht). Das Zuggesamtgewicht und damit verbunden die Anhängelast kann sich je nach Ausstattung/Chassisvariante verändern. Bitte sprechen Sie uns diesbezüglich an, wir berechnen die Anhängelast Ihres individuellen Fahrzeugs gerne.
- 101) Option hydraulische Hubstützenanlage nicht in Verbindung mit der Option Komfort-Stützen hinten möglich.
- 102) Nur in Verbindung mit Automatikgetriebe und Cupholder möglich.
- 103) Bei absenkbarem Doppelbett über der Sitzgruppe ist die Option Solaranlage 2x95 Watt nicht in Verbindung mit den Optionen Dachklimaanlage 2400W sowie elektrischem Dachhaubenlüfter möglich.
- 104) Beim B-MC T 550 ist der Panorama-Dachlüfter über dem Heckbett nicht in Verbindung mit der Solaranlage 2 x 95 W möglich.
- 105) Beim B-MC I / T 600 schließen sich Gas-Warmwasserheizung und 5. Sitzplatz aus.
- 106) Bei Verbau von ISOFIX ändert sich die Neigung des Sitzpolsters.
- 107) Ist nur in Verbindung mit Bettenbau für Komfort L-Sitzgruppe bzw. Sitzgruppe inkl. Zusatzpolster und absenkbarem Tisch möglich.
- 108) Ist nur mit den Stoffen Janeiro, Lorane und Jandia möglich.
- 109) Es sind zwei Isofix-Plätze vorhanden.
- 110) Bei Bestellung der Option "Hochwertiger runder Tisch" reduziert sich der Platz hinter dem Fahrersitz bzw. auf der Sitzgruppe. In den hintersten Rastpositionen des Fahrersitzes kann es zu einer Kollision von Tisch und Sitz kommen.
- 111) Nur in Verbindung mit L-Sitzgruppe.
- 112) Nicht in Verbindung mit der Option Bettenbau erhältlich.
- 113) Durch die Optionen 5. Sitzplatz und Bettenbau L-Sitzgruppe verändert sich die Kontur der Seitencouch.
- 114) Die Optionen Bettenbau L-Sitzgruppe ist nicht in Verbindung mit der Option hochwertiger runder, ausziehbarer Tisch möglich.
- 115) Der Panorama-Dachlüfter im Wohnraum wird nicht verbaut.
- 116) Beim B-MC T 550 geht das absenkbare Hubbett nicht in Verbindung mit der Dachreling.
- 117) Die 4 Ebenen im Wohnraum (Decke, Theke, Boden und Funktionslichter). Ambientebeleuchtung an der Decke im Wohn-/ Schlafbereich. Sockenbeleuchtung im Wohnbereich. Die Lichttemperatur lässt sich im Deckenbereich im Wohn-/ Schlafbereich einstellen. Alle über Taster zu steuernde Leuchten sind zusätzlich dimmbar. Ergänzend kommt eine All-Lights-Off Funktion, um vom Bett aus alle Lichter im Fahrzeug auszuschalten.
- 118) Nur in Verbindung mit der Komfort-Eingangstür möglich.
- 119) Nur in Verbindung mit der Gas-Warmwasser-Garagenbodenheizung möglich.
- 120) Nur in Verbindung mit der Gas-Warmwasserheizung möglich.
- 121) Nicht in Verbindung mit Hubbett möglich.
- 122) Bei Gewichtsvarianten über 3,5t wird aktuell die LKW Begrenzungen und nicht die Reisemobil Begrenzungen angezeigt.
- 123) Arktis-Paket nur in Verbindung mit der Komfort-Eingangstür möglich.
- 124) Die Optionen Gas-Warmwasserheizung und Arktis-Paket sind nur in Verbindung mit Komfort L-Sitzgruppe möglich.
- 125) Die Optionen 5. Sitzplatz und Multifunktionssideboard schließen sich gegenseitig aus
- 126) Nicht in Verbindung mit mit Hubbett zum Einzelbett umbaubar.
- 127) Nicht in Verbindung mit Bettenbau für Komfort L-Sitzgruppe möglich (ausgenommen B-MC I 580)
- 128) Nur in Verbindung mit Schlafsystem mit Tellerfederrost für Bugbett möglich.
- 129) Hymer Smart-Battery-System (50 Ah) inkl. Zusatzlader 18 A und Hymer Smart-Battery-System (150 Ah) mit Zusatzlader 18 A können nicht gemeinsam bestellt werden.
- 130) LED-Nebelscheinwerfer nur in Verbindung mit HYMER Premium Voll-LED Scheinwerfer möglich.
- 131) Nur in Verbindung mit Automatikgetriebe und Cupholder.
- 132) Zur Nutzung im eigenen Boardnetz (ohne Landstrom) ist ein Wechselrichter erforderlich. Alternativ kann die Markise über 230V-Landstrom betrieben werden.
- 133) TEC-Tower nicht in Verbindung mit Herd-/ Backofenkombination Thetford Caprice möglich.
- 134) Nicht in Verbindung mit Hybrid-Kocher (Gas- und Induktionskocher) möglich.
- 135) Hybrid-Kocher nur in Verbindung mit Küchenarbeitsplatte aus Mineralwerkstoff möglich.
- 136) Hochwertiger runder Tisch nicht in Verbindung mit der Option Hubbett als Einzelbett umbaubar möglich.
- 137) Der 5. Sitzplatz ist nur bei Neubestellung ab Werk möglich. Eine nachträgliche Montage des 5. Sitzplatzes ist nicht möglich.
- 138) Nicht in Verbindung mit 5. Sitzplatz möglich.
- 139) Bugstauschranke nur in Verbindung mit elektrischem Rollladen im Bug.
- 140) TEMPATIC und THERMOTRONIC inkl. Klappdeckel für mittiges Ablagefach auf dem Armaturenbrett.
- 141) Die Außenfarbe Quellblau Metallic ist nur in Kombination mit den 18" Leichtmetallrädern Delta Beadlock (Schwarz) mit Stollenbereifung (All-Terrain) erhältlich.

DA WAR NOCH WAS ...

**GEDANKENSTÜTZE!**

# RECHTLICHE HINWEISE ZU GEWICHTSBEZOGENEN ANGABEN

Die Gewichtsangaben und -prüfungen für Wohnmobile sind EU-weit einheitlich in der EU-Durchführungsverordnung Nr. 2021/535 (bis Juni 2022: EU-Durchführungsverordnung Nr. 1230/2012) geregelt. Die wesentlichen Begrifflichkeiten und rechtlichen Vorgaben aus dieser Verordnung haben wir für Sie nachstehend zusammengefasst und erläutert. Unsere Händler und der HYMER-Konfigurator auf unserer Website bieten Ihnen für die Konfiguration Ihres Fahrzeugs ergänzende Hilfestellung.

## 1. Technisch zulässige Gesamtmasse

Die technisch zulässige Gesamtmasse (auch: technisch zulässige Höchstmasse in beladenem Zustand) des Fahrzeugs (z. B. 3.500 kg) ist eine vom Hersteller festgelegte Massevorgabe, die das Fahrzeug nicht überschreiten darf. Angaben zur technisch zulässigen Gesamtmasse des von Ihnen gewählten Modells finden sich in den technischen Daten. Überschreitet das Fahrzeug im praktischen Fahrbetrieb die technisch zulässige Gesamtmasse, ist dies eine Ordnungswidrigkeit, die mit einem Bußgeld belegt werden kann.

## 2. Masse in fahrbereitem Zustand

Vereinfacht gesagt handelt es sich bei der Masse in fahrbereitem Zustand um das Grundfahrzeug mit Serienausstattung plus einem gesetzlich festgelegten Pauschalgewicht von 75 kg für den Fahrer. Hierin sind im Wesentlichen die folgenden Positionen enthalten:

- das Leergewicht des Fahrzeugs samt Aufbau einschließlich eingefüllter Betriebsstoffe wie Schmierfette, Öle und Kühlflüssigkeiten;
- die Serienausstattung, d. h. alle Ausstattungsgegenstände, die im werkseitig eingebauten Lieferumfang standardmäßig enthalten sind;
- der zu 100 % gefüllte Frischwassertank im Fahrbetrieb (Fahrbefüllung gemäß Herstellerangaben; 20 Liter) und eine zu 100 % gefüllte Alu-Gasflasche mit einem Gewicht von 16 kg;
- der zu 90 % gefüllte Kraftstofftank samt Kraftstoff;
- der Fahrer, dessen Gewicht – unabhängig vom tatsächlichen Gewicht – nach dem EU-Recht pauschal mit 75 kg angesetzt wird.

Angaben zur Masse in fahrbereitem Zustand finden Sie für jedes Modell in unseren Verkaufsunterlagen. Wichtig ist, dass es sich bei dem in den Verkaufsunterlagen angegebenen Wert für die Masse in fahrbereitem Zustand um einen im Typgenehmigungsverfahren ermittelten und von den Behörden überprüften Standardwert handelt. Es ist rechtlich zulässig und möglich, dass die Masse in fahrbereitem Zustand des an Sie ausgelieferten Fahrzeugs von dem in den Verkaufsunterlagen angegebenen Nennwert abweicht. Die gesetzlich zulässige Toleranz beträgt  $\pm 5\%$ . Damit trägt der EU-Gesetzgeber dem Umstand Rechnung, dass es durch Gewichtsschwankungen bei Zulieferteilen sowie prozess- und witterungsbedingt zu gewissen Schwankungen bei der Masse in fahrbereitem Zustand kommt. Veranschaulichen lassen sich diese Gewichtsabweichungen anhand einer Beispielrechnung:

- Masse in fahrbereitem Zustand lt. Verkaufsunterlagen: 2.850 kg
- Rechtlich zulässige Toleranz von  $\pm 5\%$ : 142,50 kg
- Rechtliche zulässige Spanne der Masse in fahrbereitem Zustand: 2.707,50 kg bis 2.992,50 kg"

Die konkrete Spanne der zulässigen Gewichtsabweichungen findet sich für jedes Modell in den technischen Daten. HYMER unternimmt große Anstrengungen, um die Gewichtsschwankungen auf das produktionstechnisch unvermeidliche Mindestmaß zu reduzieren. Abweichungen am oberen und unteren Ende der Spanne sind daher sehr selten; gänzlich ausschließen lassen sie sich aber auch bei allen Optimierungen technisch

nicht. Das reale Gewicht des Fahrzeugs sowie die Einhaltung der zulässigen Toleranz wird von HYMER deshalb durch Wiegung jedes Fahrzeugs am Bandende überprüft.

## 3. Masse der Mitfahrer

Die Masse der Mitfahrer beläuft sich für jeden Sitzplatz, den der Hersteller vorgesehen hat, pauschal auf 75 kg, unabhängig davon, wieviel die Passagiere tatsächlich wiegen. Die Masse des Fahrers ist bereits in der Masse in fahrbereitem Zustand enthalten (siehe oben Nr. 2) und wird deshalb nicht erneut eingerechnet. Bei einem Reisemobil mit vier zugelassenen Sitzplätzen beträgt die Masse der Mitfahrer also  $3 \cdot 75 \text{ kg} = 225 \text{ kg}$ .

## 4. Sonderausstattung und tatsächliche Masse

Zur Sonderausstattung (auch: Sonderausrüstung oder Zusatzausrüstung) zählen nach der gesetzlichen Definition alle nicht in der Serienausstattung enthaltenen optionalen Ausrüstungsteile, die unter der Verantwortung des Herstellers – d. h. ab Werk – am Fahrzeug angebracht werden und vom Kunden bestellt werden können (z. B. Markise, Fahrrad- oder Motorradträger, Satellitenanlage, Solaranlage, Backofen etc.). Angaben zu den Einzel- bzw. Paketgewichten der bestellbaren Sonderausstattung finden Sie in unseren Verkaufsunterlagen. Nicht zur Sonderausstattung in diesem Sinne gehört sonstiges Zubehör, das nach der Auslieferung des Fahrzeuges ab Werk durch den Händler oder Sie persönlich nachgerüstet wird.

Die Masse des Fahrzeugs in fahrbereitem Zustand (siehe oben Nr. 2) und die Masse der an einem konkreten Fahrzeug werkseitig verbauten Sonderausstattung werden zusammen als tatsächliche Masse bezeichnet. Die entsprechende Angabe finden Sie für Ihr Fahrzeug nach Übergabe unter Ziffer 13.2 der Übereinstimmungsbescheinigung (Certificate of Conformity, CoC). Bitte beachten Sie, dass es sich auch bei dieser Angabe um einen standardisierten Wert handelt. Da für die Masse in fahrbereitem Zustand – als Element der tatsächlichen Masse – eine gesetzlich zulässige Toleranz von  $\pm 5\%$  gilt (siehe Nr. 2), kann auch die tatsächliche Masse gegenüber dem angegebenen Nennwert entsprechend abweichen.

## 5. Nutzlast und Mindestnutzlast

Auch der Einbau von Sonderausstattung unterliegt technischen und rechtlichen Grenzen: Es kann nur so viel Sonderausstattung bestellt und werkseitig eingebaut werden, dass noch hinreichend freies Gewicht für Gepäck und sonstiges Zubehör verbleibt (sog. Nutzlast), ohne dass die technisch zulässige Gesamtmasse überschritten wird. Die Nutzlast ergibt sich durch Abzug der Masse in fahrbereitem Zustand (Nennwert laut Verkaufsunterlagen, siehe oben Nr. 2), der Masse der Sonderausstattung (siehe oben Nr. 4) und der Masse der Mitfahrer (siehe oben Nr. 3) von der technisch zulässigen Gesamtmasse (siehe oben Nr. 1). Das EU-Regelwerk sieht für Reisemobile eine feste Mindestnutzlast vor, die für Gepäck oder sonstiges, nicht werkseitig verbautes Zubehör mindestens verbleiben muss. Diese Mindestnutzlast berechnet sich wie folgt:

Mindestnutzlast in kg  $\geq 10 \cdot (n + L)$

Dabei gilt: „n“ = Höchstzahl der Mitfahrer zuzüglich des Fahrers und „L“ = Gesamtlänge des Fahrzeugs in Metern.

Bei einem Reisemobil mit einer Länge von 6 m und 4 zugelassenen Sitzen beträgt die Mindestnutzlast also z.B.  $10 \text{ kg} \cdot (4 + 6) = 100 \text{ kg}$ .

Damit die Mindestnutzlast gewahrt bleibt, gibt es für jedes Fahrzeugmodell eine maximal bestellbare Kombination von Sonderausstattung. Im oben genannten Beispiel mit einer Mindestnutzlast von 100 kg dürfte die Gesamtmasse der Sonderausstattung bei einem Fahrzeug mit vier zugelassenen Sitzplätzen und einer Masse in fahrbereitem Zustand von 2.850 kg z. B. maximal 325 kg betragen:

- 3.500 kg technisch zulässige Gesamtmasse
- 2.850 kg Masse in fahrbereitem Zustand
- 3\*75 kg Masse der Mitfahrer
- 100 kg Mindestnutzlast
- = 325 kg Maximal zulässige Masse der Sonderausstattung

Wichtig zu wissen ist, dass diese Berechnung von dem im Typgenehmigungsverfahren festgelegten Standardwert für die Masse in fahrbereitem Zustand ausgeht, ohne die zulässigen Gewichtsabweichungen bei der Masse in fahrbereitem Zustand (siehe oben Nr. 2) zu berücksichtigen. Wird der maximal zulässige Wert für die Sonderausstattung von (im Beispiel) 325 kg annähernd oder vollständig ausgeschöpft, kann es bei einer Gewichtsabweichung nach oben daher dazu kommen, dass die Mindestnutzlast von 100 kg zwar rechnerisch unter Ansatz des Standardwerts der Masse in fahrbereitem Zustand gewahrt ist, tatsächlich aber keine entsprechende Zuladungsmöglichkeit besteht. Auch hierzu eine Beispielrechnung für ein Fahrzeug mit vier Sitzen, dessen real gewogene Masse in fahrbereitem Zustand um 2 % über dem Nennwert liegt:

- 3.500 kg technisch zulässige Gesamtmasse
- 2.907 kg Real gewogene Masse in fahrbereitem Zustand  
(+ 2 % gegenüber dem angegebenen Wert von 2.850 kg)
- 3\*75 kg Masse der Mitfahrer
- 325 kg Sonderausstattung (maximal zulässiger Wert)
- = 43 kg Tatsächliche Zuladungsmöglichkeit (< Mindestnutzlast von 100 kg)

Um eine solche Situation zu vermeiden, senkt HYMER das zulässige Maximalgewicht der insgesamt bestellbaren Sonderausstattung modellbezogen weiter ab. Die Begrenzung der Sonderausstattung soll gewährleisten, dass die Mindestnutzlast, d.h. die gesetzlich vorgeschriebene freie Masse für Gepäck und nachträglich eingebautes Zubehör, bei den von HYMER ausgelieferten Fahrzeugen auch tatsächlich für die Zuladung zur Verfügung steht.

Da das Gewicht eines konkreten Fahrzeugs erst bei Wiegung am Bandende ermittelt werden kann, kann in sehr seltenen Fällen trotz dieser Begrenzung der Sonderausstattung eine Situation auftreten, in der die Mindestnutzlast am Bandende nicht gewährleistet ist. Um die Mindestnutzlast auch in diesen Fällen zu gewährleisten, wird HYMER vor Auslieferung des Fahrzeugs gemeinsam mit Ihrem Handelspartner und Ihnen prüfen, ob bspw. das Fahrzeug aufgelastet wird, Sitzplätze reduziert werden oder Sonderausstattung herausgenommen wird.

## 6. Auswirkungen von Toleranzen der Masse in fahrbereitem Zustand auf die Nutzlast

Auch unabhängig von der Mindestnutzlast sollten Sie beachten, dass sich unvermeidliche produktionsbedingte Schwankungen der Masse in fahrbereitem Zustand – nach oben wie nach unten – spiegelbildlich auf die verbleibende Zuladungsmöglichkeit auswirken: Wenn Sie unser Beispielfahrzeug (siehe oben Nr. 3.) z. B. mit einer Sonderausstattung mit einem Gesamtgewicht von 150 kg bestellen, ergibt sich auf Grundlage des Standardwertes für die Masse in fahrbereitem Zustand rechnerisch eine Nutzlast von 275 kg. Die tatsächlich zur Verfügung stehende Zuladungsmöglichkeit kann aufgrund der Toleranzen von diesem Wert abweichen und höher oder niedriger liegen. Ist die Masse in fahrbereitem Zustand Ihres Fahrzeugs etwa zulässigerweise 2 % höher als in den Verkaufsunterlagen angegeben, verringert sich die Zuladungsmöglichkeit von 275 kg auf 218 kg:

- 3.500 kg technisch zulässige Gesamtmasse
- 2.907 kg Real gewogene Masse in fahrbereitem Zustand  
(+ 2 % gegenüber dem angegebenen Wert von 2.850 kg)
- 3\*75 kg Masse der Mitfahrer
- 150 kg Bestellte Sonderausstattung des konkreten Fahrzeugs
- = 218 kg Tatsächliche Zuladungsmöglichkeit

Um sicherzugehen, dass die errechnete Nutzlast tatsächlich gegeben ist, sollten Sie bei der Konfiguration Ihres Fahrzeugs daher vorsorglich die möglichen und zulässigen Toleranzen bei der Masse in fahrbereitem Zustand einkalkulieren.

Wir empfehlen zudem, das beladene Reisemobil vor jeder Reise auf einer nichtselbsttätigen Waage zu wiegen und unter Beachtung des individuellen Gewichts der Fahrgäste zu bestimmen, ob das technisch zulässige Gesamtgewicht und die technisch zulässige Gesamtmasse auf der Achse eingehalten sind.



## Hinweis

Diese Broschüre beinhaltet den Serienstand bei Drucklegung. Trotz Überprüfung der Inhalte sind Druckfehler nicht ausgeschlossen. Im Laufe des Modelljahres behalten wir uns vor, Ausstattungsänderungen, Produktverbesserungen und Preisveränderungen vorzunehmen. Bitte informieren Sie sich vor Vertragsabschluss bei einem unserer autorisierten HYMER-Handelspartner über den aktuellen Produkt-, Serien- und Preisstand.

Die Fahrzeuge sind zum Teil mit Sonderausstattungen abgebildet, die in der jeweils gültigen Preisliste enthalten und zu einem Mehrpreis erhältlich sind. Die abgebildete Dekoration ist nicht Teil des HYMER-Lieferumfangs.

Die Angaben entsprechen den europäischen Homologationsbestimmungen; bis zum Fahrzeugkauf bzw. bis zur Lieferung können diese sich ändern. Ihr HYMER-Handelspartner wird Sie gerne über etwaige Änderungen und den serienmäßigen Lieferumfang informieren.

Copyright © 2024 Hymer GmbH & Co. KG

# **HYMER**

Hymer GmbH & Co. KG  
Postfach 1140  
D-88339 Bad Waldsee

[www.hymer.com](http://www.hymer.com)



Folgen Sie uns auch auf Facebook und Instagram!

Facebook: @hymer.official

Instagram @hymer